



FLVW

Fußball- und Leichtathletik-Verband
Westfalen e.V.

Mannschaftsstatistik 2024/2025

(Junioren und Juniorinnen)

Kinder- und Jugendspielbetrieb des FLVW

Erläuterungen zur Statistik

Einleitung

Die Organisation eines alters- und leistungsgerechten Spielbetriebes gehört zu den Kernaufgaben im Kinder- und Jugendfußball des Fußball- und Leichtathletik-Verbandes Westfalen e. V. (FLVW). Allen fußballbegeisterten Mädchen und Jungen sollte möglichst wohnortnah ein Fußballangebot in einem Verein ermöglicht werden. Entsprechende Rahmenbedingungen sind durch die Vereine und den FLVW mit seinen 29 Kreisen sicherzustellen. Hierzu gehört auch eine fortlaufende Überprüfung von Organisationsformen und Regelungen. Wichtige Kennzahlen hierfür sind u. a. die Mannschaftszahlen der einzelnen Altersklassen und der FLVW-Kreise. Für eine transparente Vergleichbarkeit der Mannschaftszahlen erfolgt mit Stichtag 01.10. eine Abfrage und Auswertung der im Spielbetrieb des FLVW organisierten Mannschaften. Warum gerade der 01.10.? Zwischen dem Meldetermin Anfang Juli eines Jahres und der tatsächlichen Aufnahme des Spielbetriebes nach den Sommerferien ergeben sich immer wieder positive (Mannschaftsnachmeldungen) bzw. negative (Mannschaftszurückziehungen) Effekte.

Für den jeweiligen Verantwortungsbereich können den statistischen Auswertungen positive und negative Entwicklungen entnommen werden. Grundsätzlich ist zwischen internen und externen Einflüssen zu unterscheiden. Bei internen Einflüssen z. B. der Trainer*innen-Qualität oder dem Fair-Play gilt es frühzeitig zu agieren und Angebote bzw. Aktionen zur Optimierung umzusetzen. Bei externen Einflüssen besteht die große Herausforderung möglichst gut zu reagieren. Hier hat der demografische Wandel zu mehr Flexibilität (Zweitspielrecht, Norweger Modell) im Spielbetrieb geführt. Die Veränderungen in der Schullandschaft (Ausbau offener Ganztag - Rechtsanspruch ab 2026) werden durch diverse Angebote zur Stärkung der Kooperation zwischen Sportvereinen und Schulen unterstützt. Die Bewältigung einer Pandemie war auch für den organisierten Sport absolutes Neuland. Ein Blick zurück ist nur dann hilfreich, wenn man erkennt, dass jegliche Einschränkung der sportlichen Freizeitbeschäftigung einen elementaren Schaden für die Gesellschaft bedeutet. Bei den möglichen Auswirkungen einer Energiekrise (Resourceneinsatz und steigende Kosten) müssen rechtzeitig Lösungen - politisch und persönlich - gefunden werden, um Fehlentwicklungen direkt zu vermeiden.

Statistische Entwicklungen 2024/2025

Der über zehn Jahre andauernde rückläufige Trend an Mannschaften konnte nun bereits vier Spieljahre in Folge umgekehrt werden. Nach dem Zuwachs von 514 Mannschaften zur Saison 2023/2024 sind es zur Saison 2024/2025 nochmals 257 Mannschaften mehr im Spielbetrieb. Insgesamt nehmen bei den Junioren 9.099 und bei den Juniorinnen 804 Mannschaften am Spielbetrieb teil. Ein Blick auf die einzelnen Altersklassen deutet jedoch auf unterschiedliche Entwicklungen hin.

Im Bereich von den Mini-Kicker bis D-Junioren sind teilweise deutliche Zuwächse zu verzeichnen, D-Junioren (+70), E-Junioren (+16), F-Junioren (+55), Mini-Kicker (+72). Einen leichten Rückgang gibt es bei den A-Junioren (-8), wobei bei den B-Junioren ein leichter Zuwachs (+4) zu verzeichnen ist. Nachdem die C-Junioren in der letzten Saison noch einen Zuwachs von 57 Mannschaften hatten, gab es diesmal einen Rückgang von 31 Mannschaften.

Die Steigerungen bei den Mini-Kickern bis zu den D-Junioren stimmt uns für die Zukunft hoffnungsvoll. Dies ist letztendlich mit der Umstellung auf altersgerechte Spielformen erklärbar.

Ein noch mehr verändertes Freizeitverhalten im Bereich der B- und A-Junioren während der pandemiebedingten "Auszeit" und anschließend nicht so erfolgreiche Re-Aktivierung für den Fußball ist eine mögliche Ursache. Welche Maßnahmen für eine nachhaltige Trendwende bei den B- und A-Junioren erforderlich sind, wird derzeit analysiert und beraten. Der DFB hat hierzu 2024 Verbandsjugenddialoge durchgeführt und wird die Ideen und Anregungen beim Jugendfußballkongress 2025 beraten und kommunizieren. Welche Maßnahmen für eine erfolgreiche Trendwende in diesen Altersklassen dann erforderlich sind, wird sich anschließend zeigen.

Die "neuen Spielformen im Kinderfußball" sollen den Jungen und Mädchen den Einstieg in den Fußball erleichtern und Spaß vermitteln. Da sich die Systematik für die Mannschaftsmeldungen grundsätzlich nicht verändert hat, ist hier von einem tatsächlichen Anstieg auszugehen. Die Teilnahme mit "Mini-Teams", die sich aus einer gesamten Mannschaft ergeben, eröffnet aber auch kleinen Vereinen die Möglichkeit zur Meldung einer eigenen Vereinsmannschaft.

Erhebliche Zuwächse hat es auch im Bereich der Juniorinnen gegeben. Nachdem es bereits in der Vorsaison einen Anstieg von 108 Mannschaften gegeben hat, sind in dieser Saison nochmals 79 Mannschaften hinzugekommen. Welche Auswirkungen hierbei das positive Auftreten und erfolgreiche Abschneiden mit dem Gewinn der Bronzemedaille der Frauen-Fußballnationalmannschaft bei den Olympischen Spielen 2024 in Paris hat, kann statistisch nicht belegt werden. Es ist aber unbestritten, dass sich positive Nachrichten der Nationalmannschaften wesentlich auf das Image und Grundeinstellungen auswirken. Negative Nachrichten rund um den deutschen Fußball aber auch.

So darf auch für den gesamten deutschen Fußball die gelungene Ausrichtung der Fußball-Europameisterschaft 2024 in Deutschland als Erfolg gewertet werden. In sportlicher Hinsicht besteht nach vielen Jahren wieder die Erkenntnis, mit der vorhandenen Qualität und der richtigen Einstellung konkurrenzfähig zu sein.

Ziel ist, weiterhin mehr Mädchen für den Fußballsport zu begeistern und ihnen die Möglichkeit zur Teilnahme am Training und Spielbetrieb zu geben. Für einen flächendeckenden Zugang zu den Fußballmannschaften wurde für Juniorinnen ein Modellprojekt 2021/2022 im FLVW durchgeführt, sodass sie auch eine Altersklasse niedriger in einer gemischten Mannschaft spielen dürfen. Über 160 Juniorinnen haben diese Option im Probejahr genutzt. Die erfolgreiche Pilotierung hat zur dauerhaften Aufnahme in das Regelwerk des WDFV geführt. Mittelfristig profitieren hiervon auch die Juniorinnen-Mannschaften.

Der FLVW ist Pilotverband im DFB-Projekt DFB-Assist: Mit umfangreichen Analysen erfolgte gemeinsam zwischen DFB-FLVW-Kreise eine individuelle Strategieentwicklung für den Mädchen- und Frauenfußball. Zur nachhaltigen Umsetzung wird die Kampagne im FLVW unter dem Slogan "#Wirsinddran" weiterentwickelt.

Altersklassen

	2023/2024	2024/2025	Differenz	Differenz in %
A-Junioren	639	631	-8	-1,25%
B-Junioren	828	832	4	0,48%
C-Junioren	1.132	1.101	-31	-2,74%
D-Junioren	1.521	1.591	70	4,60%
E-Junioren	2.004	2.020	16	0,80%
F-Junioren	1.742	1.797	55	3,16%
Mini-Kicker/Bambini	1.055	1.127	72	6,82%
Summe Junioren	8.921	9.099	178	2,00%
A-Juniorinnen:	3	2	-1	-33,33%
B-Juniorinnen:	217	215	-2	-0,92%
C-Juniorinnen:	160	189	29	18,13%
D-Juniorinnen:	159	182	23	14,47%
E-Juniorinnen:	132	152	20	15,15%
F-Juniorinnen:	54	64	10	18,52%
Summe Juniorinnen	725	804	79	10,90%
Summe Gesamt	9.646	9.903	257	2,66%

Entwicklung in den FLVW-Kreisen

Nicht nur die Entwicklung in den einzelnen Altersklassen, sondern auch bei einzelner Betrachtung der FLVW-Kreise sind Unterschiede erkennbar:

Die größten Zuwächse haben die Kreise Recklinghausen (+87), Steinfurt (+33), Bielefeld (+26) und und Siegen/Wittgenstein (+24). Einen gegenläufigen Trend gibt es leider in den Kreisen Beckum (-18), Höxter (-16), Lippstadt (-8) und Herford (-7).

Spielgemeinschaften

Fast gleichbleibend ist die Anzahl der Spielgemeinschaften.

Insgesamt nehmen jetzt 1.604 (=16,20%) Spielgemeinschaften am Spielbetrieb teil. In der Vorsaison waren es 15,57%.

Fazit

Der Aufwärtstrend ist sehr erfreulich und ein Erfolg für einen engagierten Einsatz zum Wohle der Fußballfamilie. Gerade vor dem Hintergrund der zusätzlichen Herausforderungen ist dies eine Bestätigung für die Leistungsfähigkeit im organisierten Sport. Diese Entwicklung darf Mut machen, erfordert aber weiterhin ein konstruktives und engagiertes Miteinander.

Wichtig ist, dass die Kinder das Fußballspielen mit Spaß und Freude erleben dürfen. Die Entwicklung und Umsetzung neuer Spielformen im Kinderfußball haben daher eine große Bedeutung und sind eine Chance für den gesamten Fußball.

Die Gewinnung, Bindung und Qualifizierung von Ehrenamtlichen bleiben daher zentrale Herausforderungen für die Vereine, Kreise und den Verband.

Der Fußball darf nicht auf den Wettbewerb reduziert werden. Fußball ist mehr als ein 1:0: Spaß, Gemeinschaft und Bewegung.

Die Organisation des Spielbetriebes muss sich an den unterschiedlichen Ausrichtungen „Kinder und Jugend“ sowie „Leistung“ und „einfach nur Spaß am Fußball erleben“ orientieren.

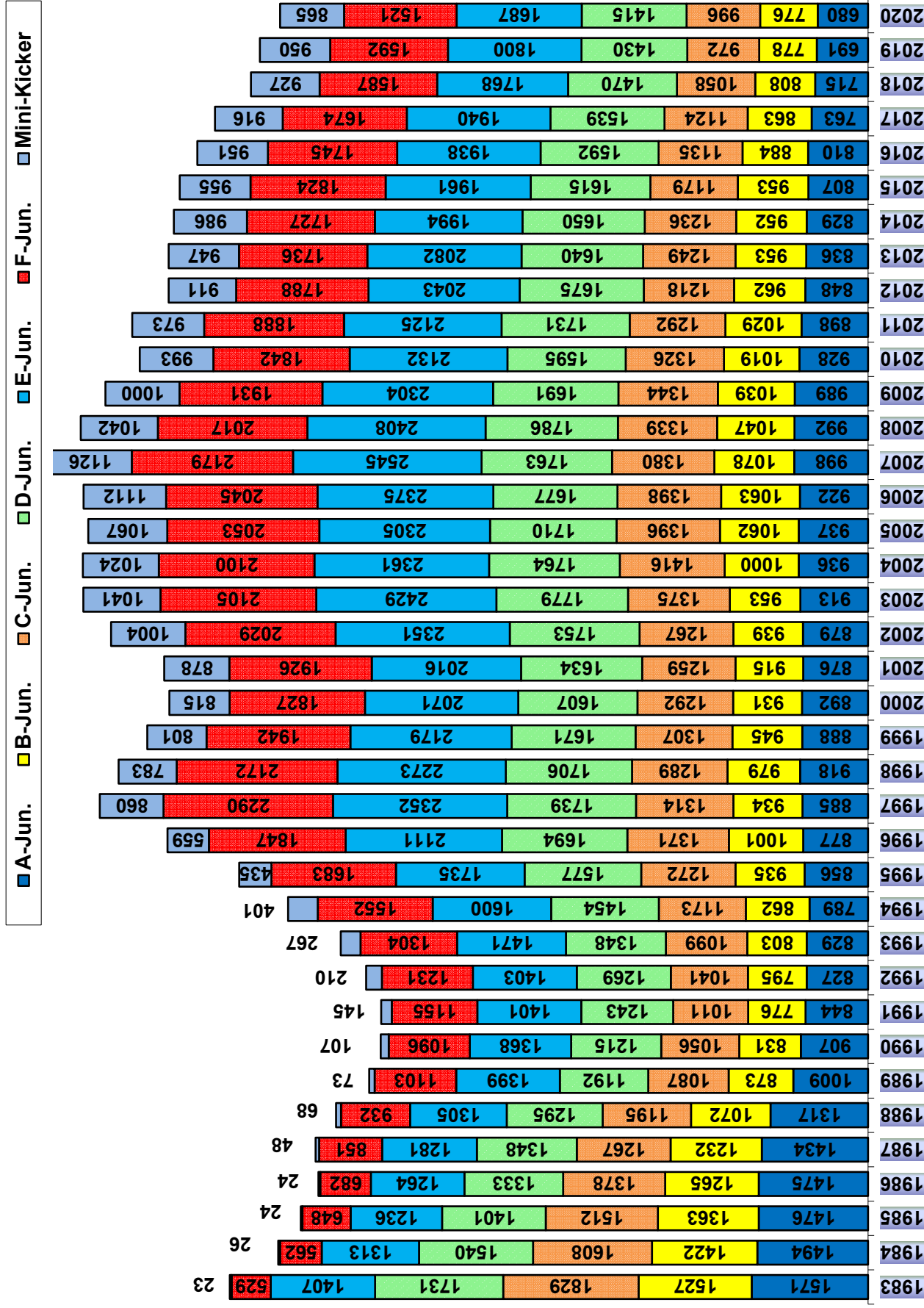
Eine positive und optimistische Grundstimmung sind das „A“ und „O“. Hierfür kann jeder persönlich den entscheidenden Beitrag leisten.

Historie

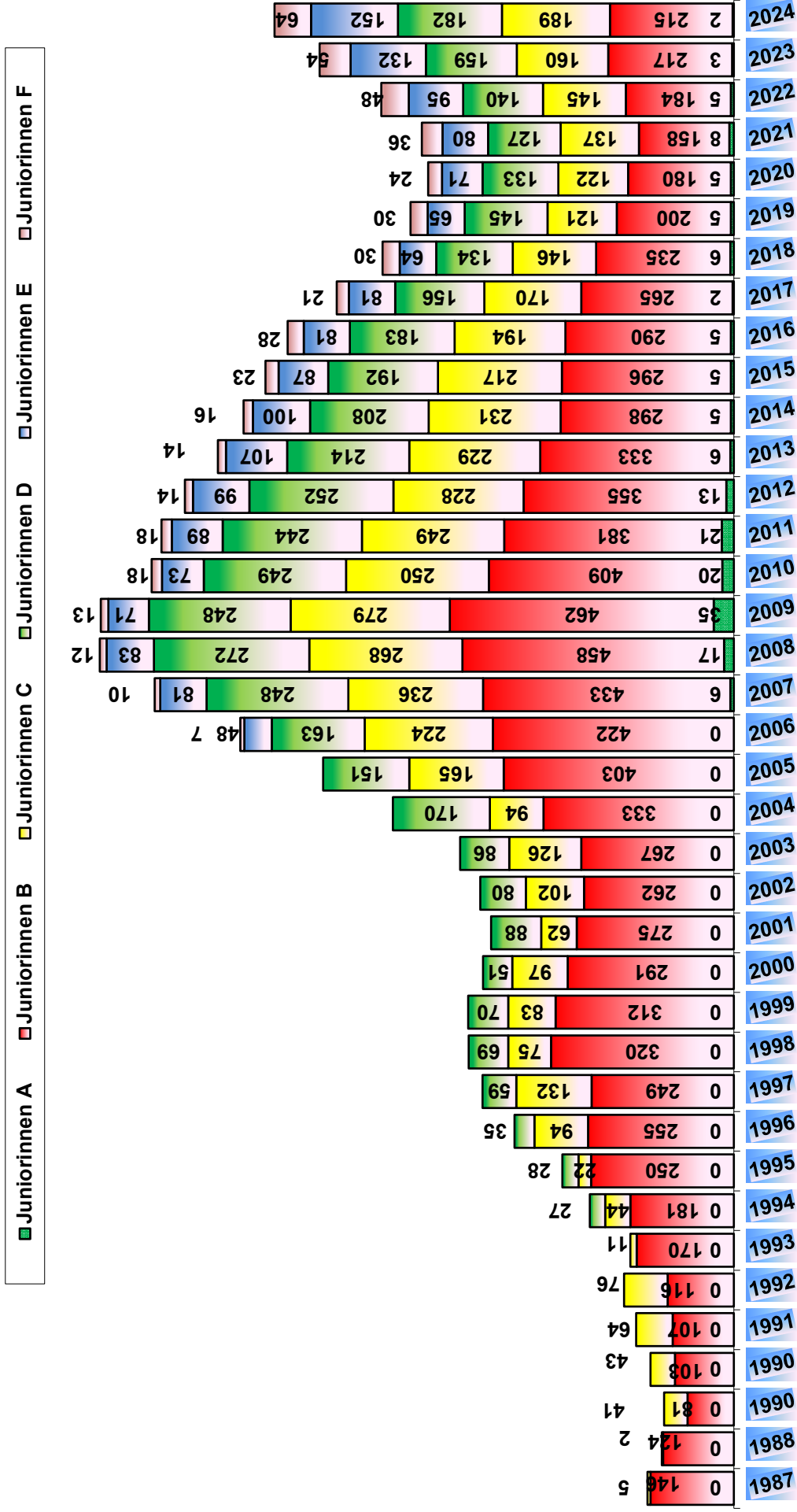
Bis zur Statistik der Saison 2010/11 wurden auf Grund der vereinfachten Darstellung die 9er-Mannschaften als 7er-Mannschaften aufgeführt. Mit Einführung der D9er-Mannschaften werden diese zukünftig bei den 11er-Mannschaften angezeigt.

Zur Saison 2013/2014 sind die Kreiszusammenschlüsse Paderborn (Büren und Paderborn), Hochsauerlandkreis (Meschede und Brilon) und Höxter (Höxter und Warburg) in die Statistik eingearbeitet worden. Der Kreis Lüdinghausen wurde zum Ende der Saison 2015/2016 aufgelöst. Die Vereine haben sich den Nachbarkreisen (Ahaus-Coesfeld, Dortmund, Münster, Recklinghausen, Unna-Hamm) angeschlossen und werden dort erfasst.

Entwicklung der Juniorenmannschaften im FLVW (nach Altersklassen)



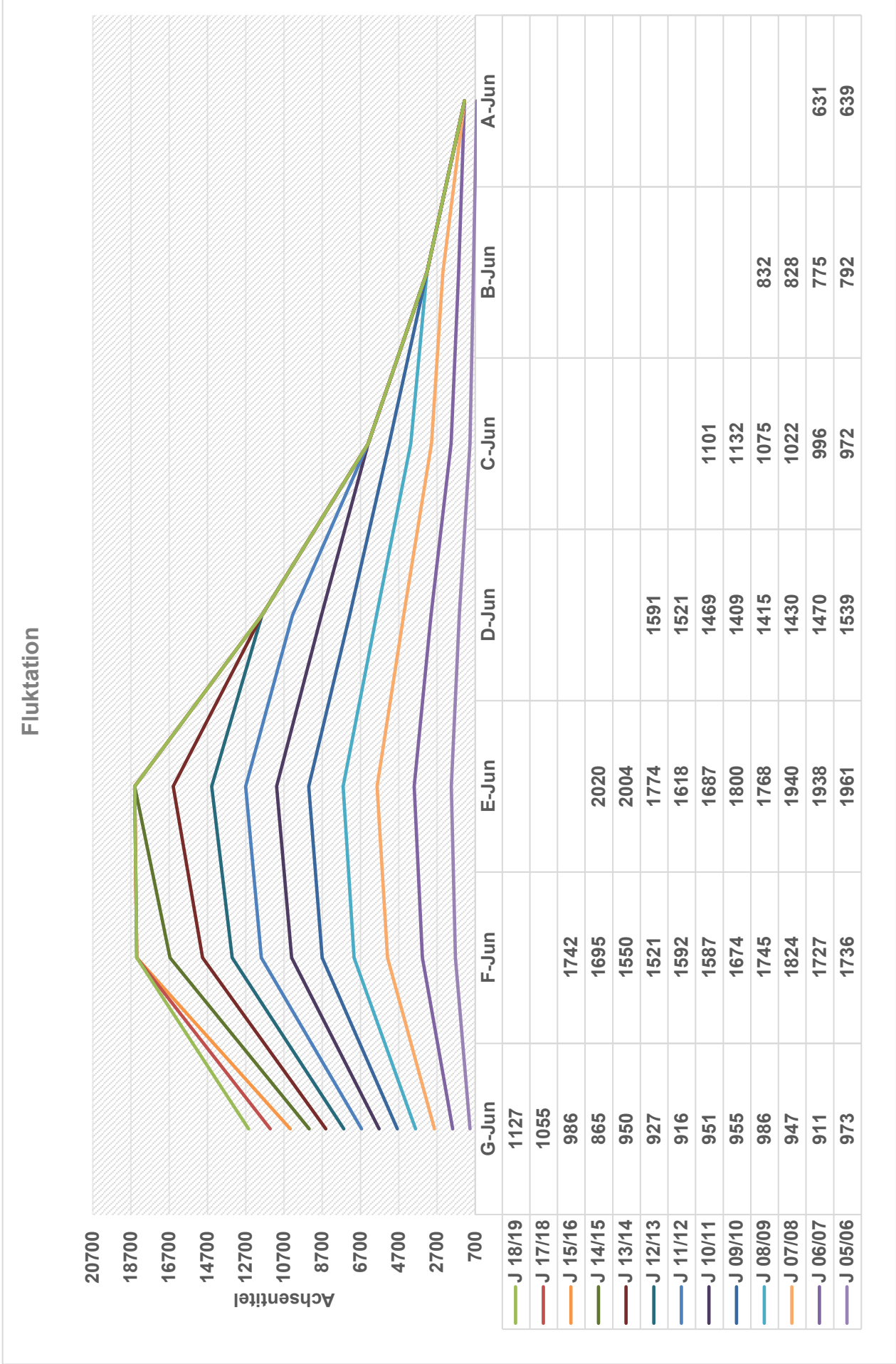
Entwicklung der Juniorinnenmannschaften im FLVW (nach Altersklassen)



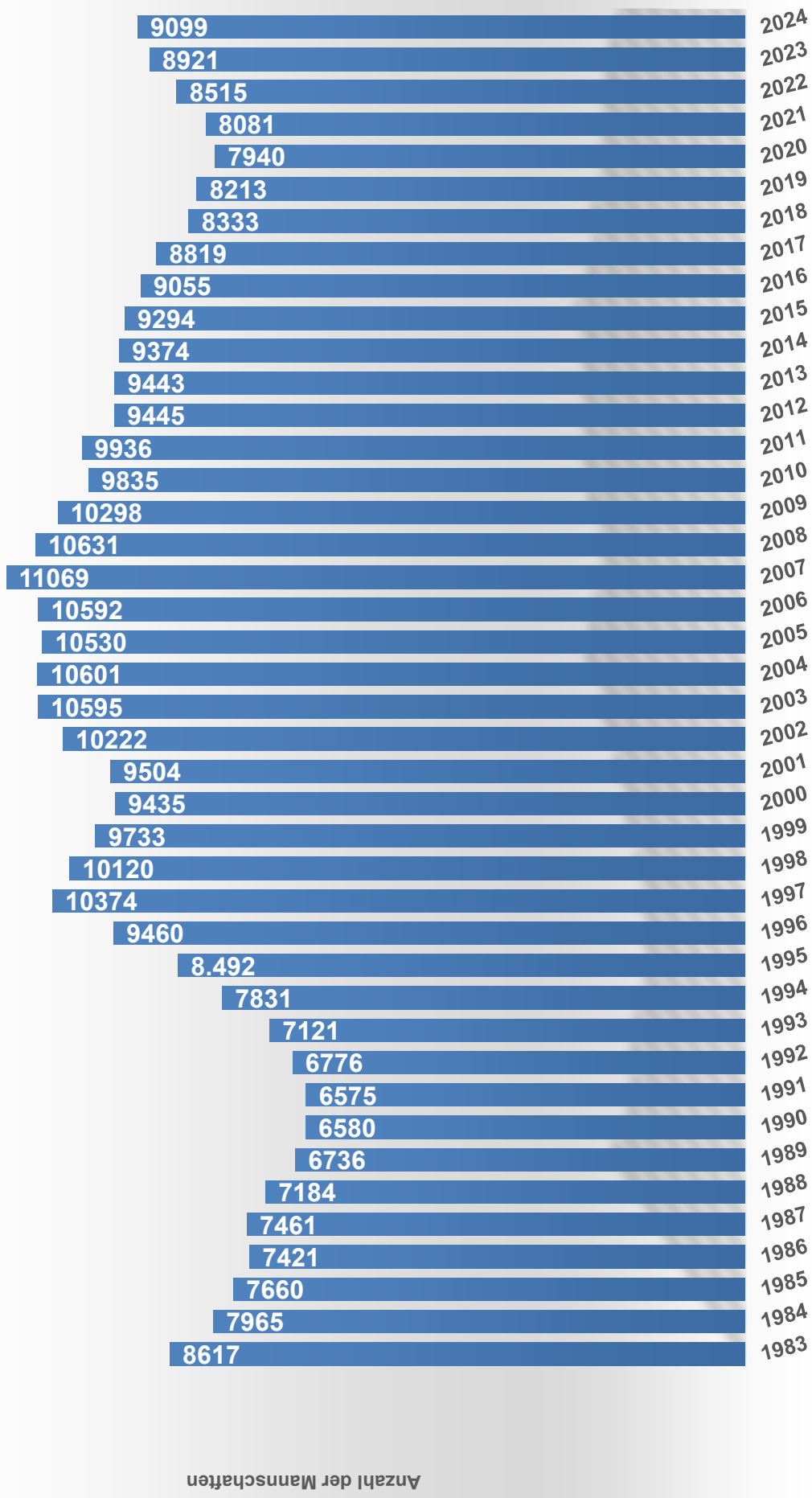
Fluktuation - Junioren - FLVW

Geburtsjahr	Mini	F-Jun.	E-Jun.	D-Jun.	C-Jun.	B-Jun.	A-Jun.	D zur C	C zur B	B zur A			
J 71/72				1731	1.512	1232	1009	-219	-12,65%	-280	-18,52%	-223	-18,10%
J 72/73				1540	1.378	1072	907	-162	-10,52%	-306	-22,21%	-165	-15,39%
J 73/74			1407	1401	1.267	873	844	-134	-9,56%	-394	-31,10%	-29	-3,32%
J 74/75			1313	1333	1.195	831	827	-138	-10,35%	-364	-30,46%	-4	-0,48%
J 75/76		529	1236	1348	1087	776	829	-261	-19,36%	-311	-28,61%	53	6,83%
J 76/77		562	1264	1295	1.056	795	789	-239	-18,46%	-261	-24,72%	-6	-0,75%
J 77/78	23	648	1281	1192	1011	803	856	-181	-15,18%	-208	-20,57%	53	6,60%
J 78/79	26	682	1305	1215	1041	862	877	-174	-14,32%	-179	-17,20%	15	1,74%
J 79/80	24	851	1399	1243	1099	935	885	-144	-11,58%	-164	-14,92%	-50	-5,35%
J 80/81	24	932	1368	1269	1173	1001	918	-96	-7,57%	-172	-14,66%	-83	-8,29%
J 81/82	48	1103	1401	1348	1272	934	888	-76	-5,64%	-338	-26,57%	-46	-4,93%
J 82/83	68	1096	1403	1454	1371	979	892	-83	-5,71%	-392	-28,59%	-87	-8,89%
J 83/84	73	1155	1471	1577	1314	945	876	-263	-16,68%	-369	-28,08%	-69	-7,30%
J 84/85	107	1231	1600	1694	1289	931	879	-405	-23,91%	-358	-27,77%	-52	-5,59%
J 85/86	145	1304	1735	1739	1307	915	913	-432	-24,84%	-392	-29,99%	-2	-0,22%
J 86/87	210	1552	2111	1706	1292	939	936	-414	-24,27%	-353	-27,32%	-3	-0,32%
J 87/88	267	1683	2352	1671	1269	953	937	-402	-24,06%	-316	-24,90%	-16	-1,68%
J 88/89	401	1847	2273	1607	1276	1000	922	-331	-20,60%	-276	-21,63%	-78	-7,80%
J 89/90	435	2290	2179	1634	1375	1062	998	-259	-15,85%	-313	-22,76%	-64	-6,03%
J 90/91	559	2172	2071	1753	1416	1063	992	-337	-19,22%	-353	-24,93%	-71	-6,68%
J 91/92	860	1942	2016	1779	1396	1078	989	-383	-21,53%	-318	-22,78%	-89	-8,26%
J 92/93	783	1827	2351	1764	1398	1047	928	-366	-20,75%	-351	-25,11%	-119	-11,37%
J 93/94	801	1926	2429	1710	1380	1039	898	-330	-19,30%	-341	-24,71%	-141	-13,57%
J 94/95	815	2029	2361	1677	1339	1019	848	-338	-20,16%	-320	-23,90%	-171	-16,78%
J 95/96	878	2105	2305	1763	1344	1029	836	-419	-23,77%	-315	-23,44%	-193	-18,76%
J 96/97	1004	2100	2375	1786	1326	962	829	-460	-25,76%	-364	-27,45%	-133	-13,83%
J 97/98	1041	2053	2545	1691	1292	953	807	-399	-23,60%	-339	-26,24%	-146	-15,32%
J 98/99	1024	2045	2408	1595	1218	952	810	-377	-23,64%	-266	-21,84%	-142	-14,92%
J 99/00	1067	2179	2304	1731	1249	953	763	-482	-27,85%	-296	-23,70%	-190	-19,94%
J 00/01	1112	2017	2132	1675	1236	884	715	-439	-26,21%	-352	-28,48%	-169	-19,12%
J 01/02	1126	1931	2125	1640	1179	863	691	-461	-28,11%	-316	-26,80%	-172	-19,93%
J 02/03	1042	1842	2043	1650	1135	808	680	-515	-31,21%	-327	-28,81%	-128	-15,84%
J 03/04	1000	1888	2082	1615	1124	778	704	-491	-30,40%	-346	-30,78%	-74	-9,51%
J 04/05	993	1788	1994	1592	1058	776	666	-534	-33,54%	-282	-26,65%	-110	-14,18%
J 05/06	973	1736	1961	1539	972	792	639	-567	-36,84%	-180	-18,52%	-153	-19,32%
J 06/07	911	1727	1938	1470	996	775	631	-474	-32,24%	-221	-22,19%	-144	-18,58%
J 07/08	947	1824	1940	1430	1022	828		-408	-28,53%	-194	-18,98%		
J 08/09	986	1745	1768	1415	1075	832		-340	-24,03%	-243	-22,60%		
J 09/10	955	1674	1800	1409	1132			-277	-19,66%				
J 10/11	951	1587	1687	1469	1101			-368	-25,05%				
J 11/12	916	1592	1618	1521									
J 12/13	927	1521	1774	1591									
J 13/14	950	1550	2004										
J 14/15	865	1695	2020										

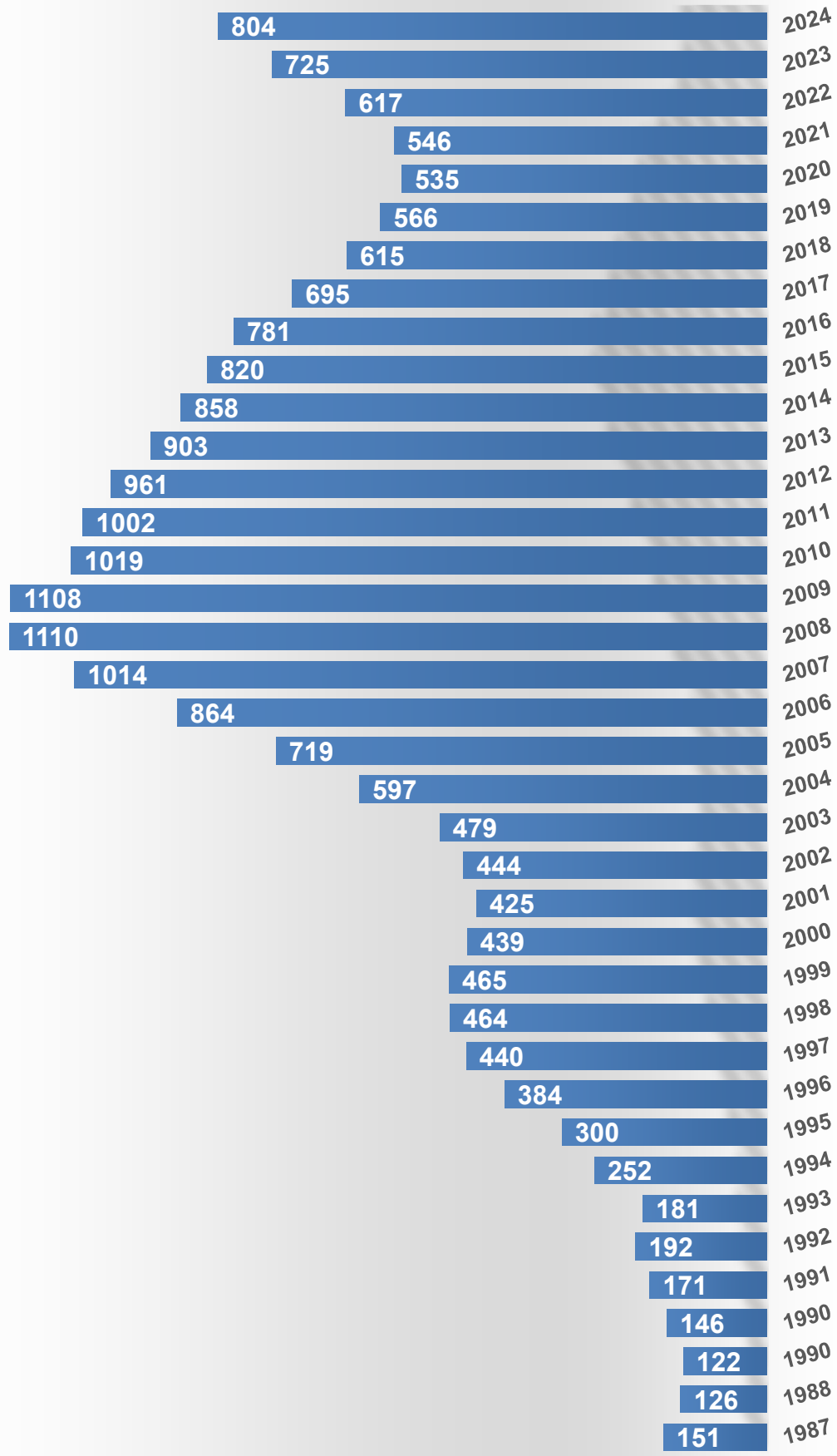
Fluktuation - Junioren - FLVW



Entwicklung der Junioren-Mannschaften

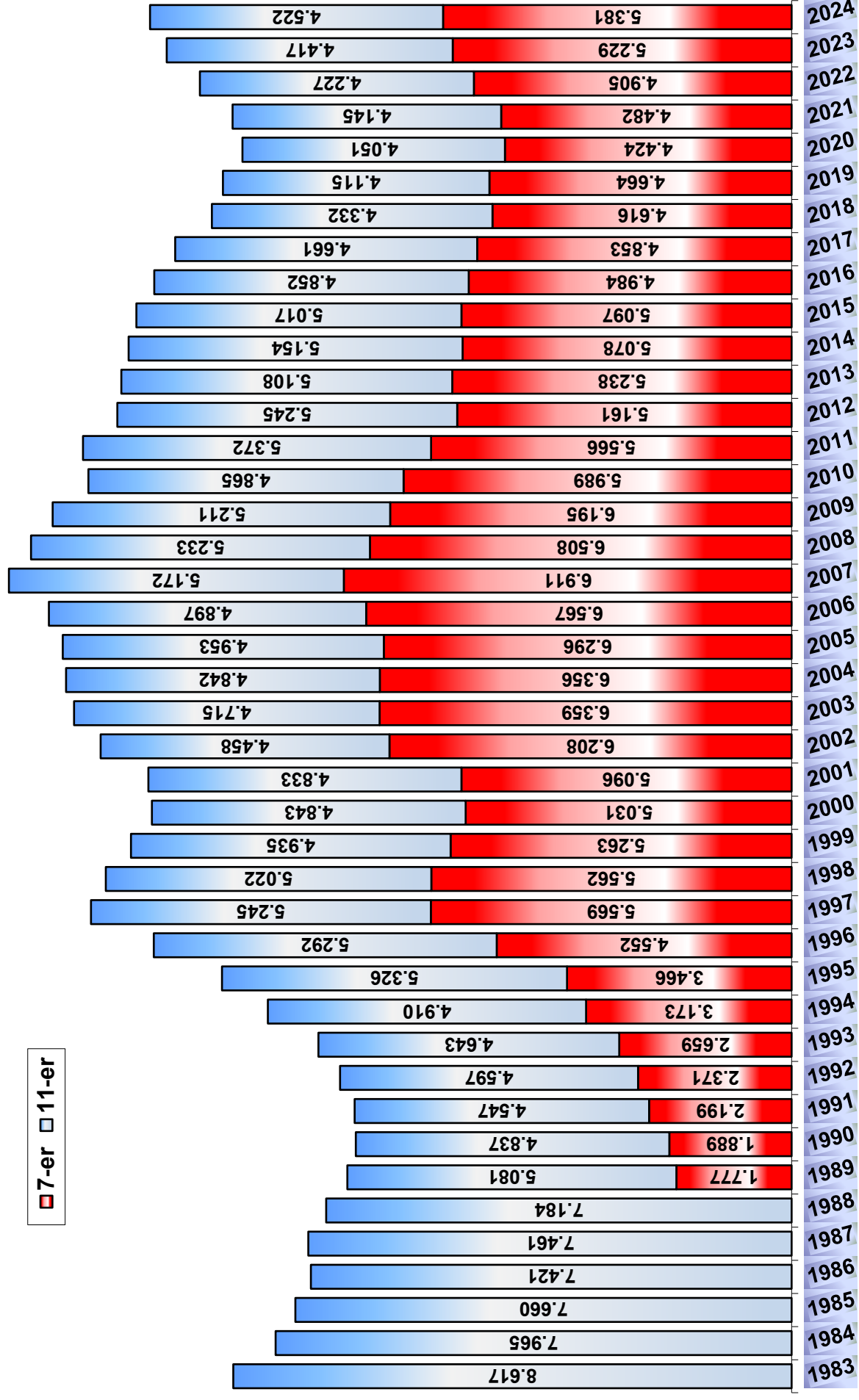


Entwicklung der Juniorinnen-Mannschaften

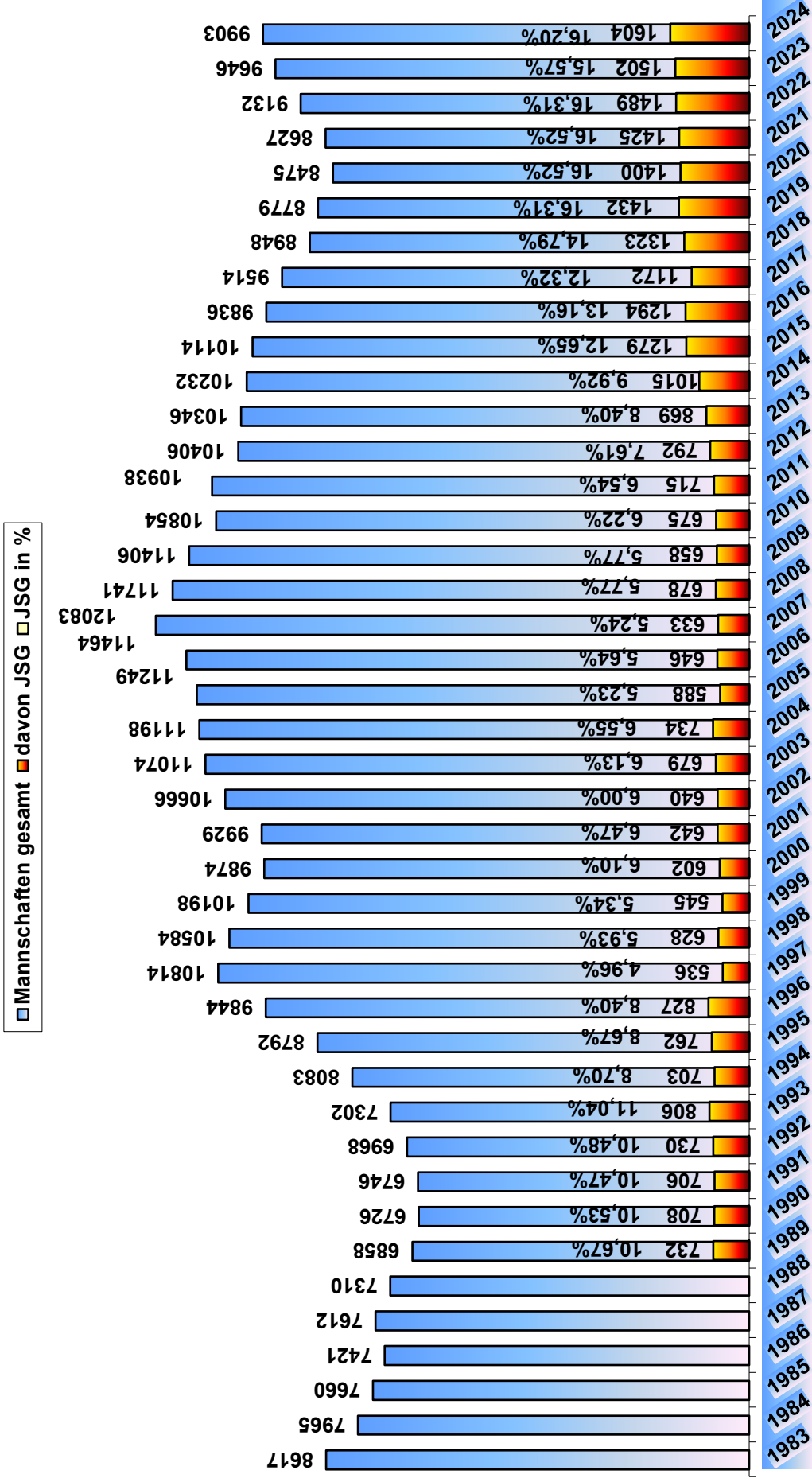


Anzahl der Mannschaften

Entwicklung der Jugendmannschaften im FLVW (Mannschaften gesamt, Junioren und Juniorinnen)




Entwicklung der Spielgemeinschaften im FLVW



A-Junioren

7er 11er

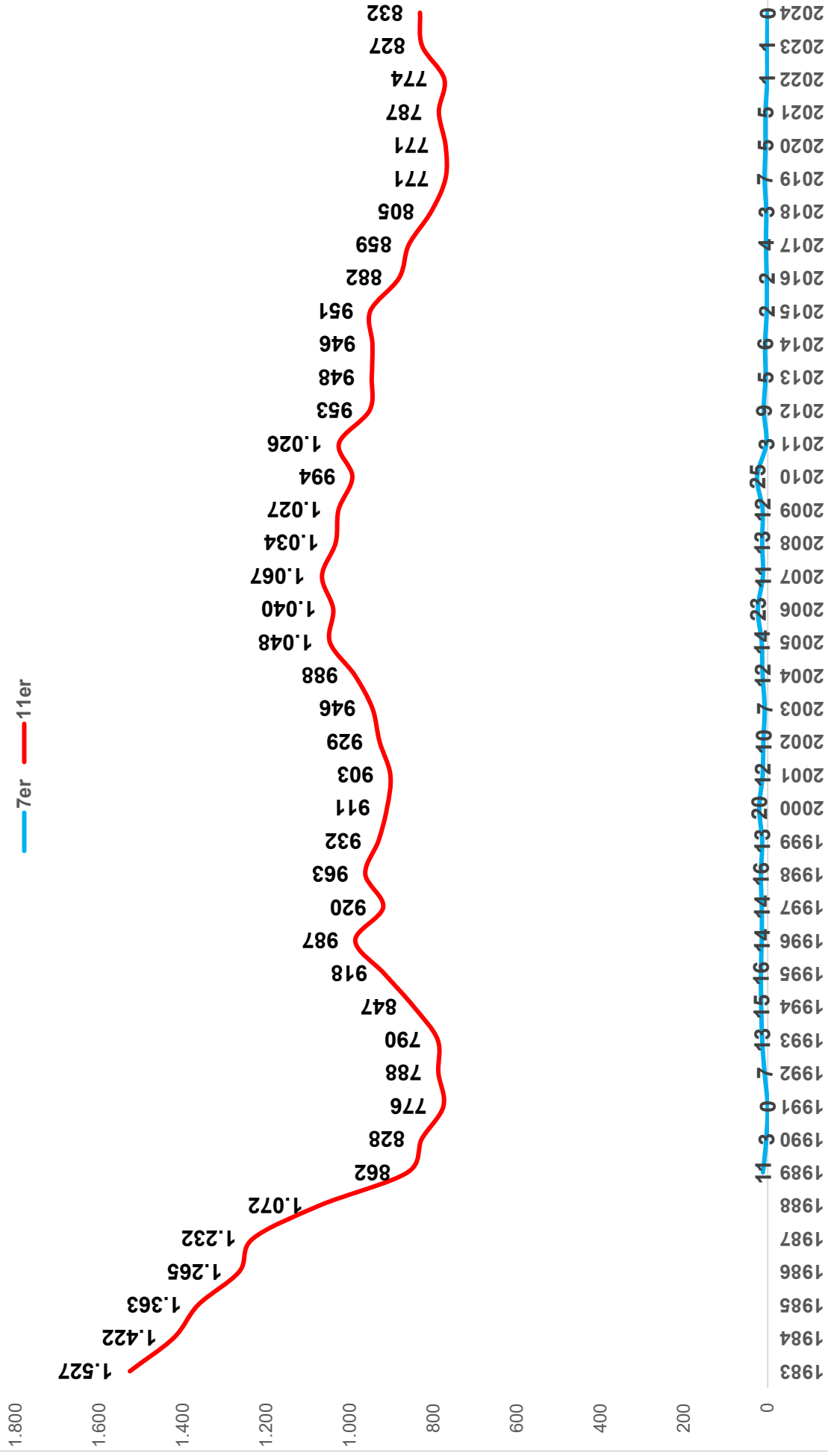


FLVW, VJA

16.10.2024


B-Junioren

7er 11er



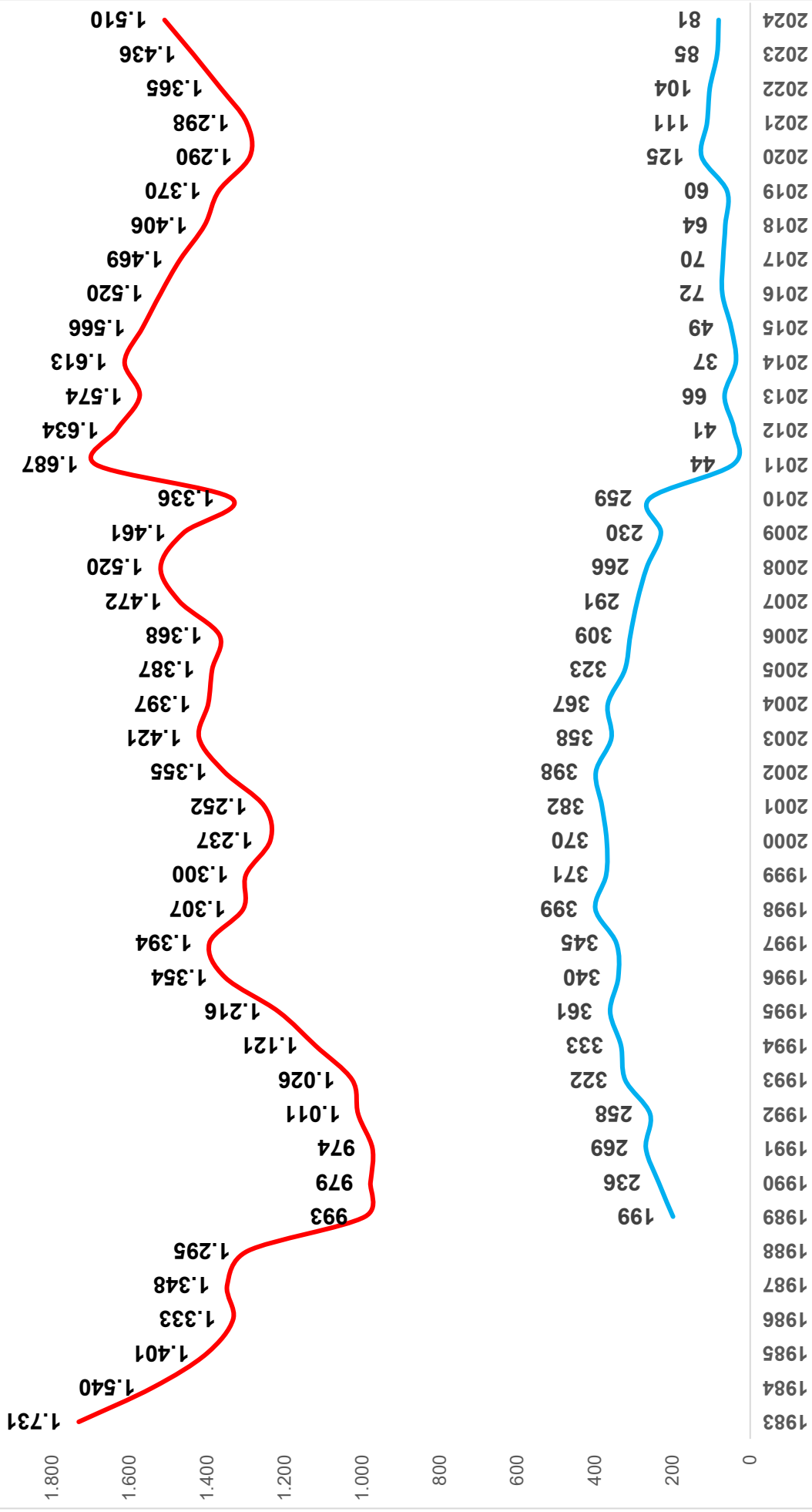
C-Junioren

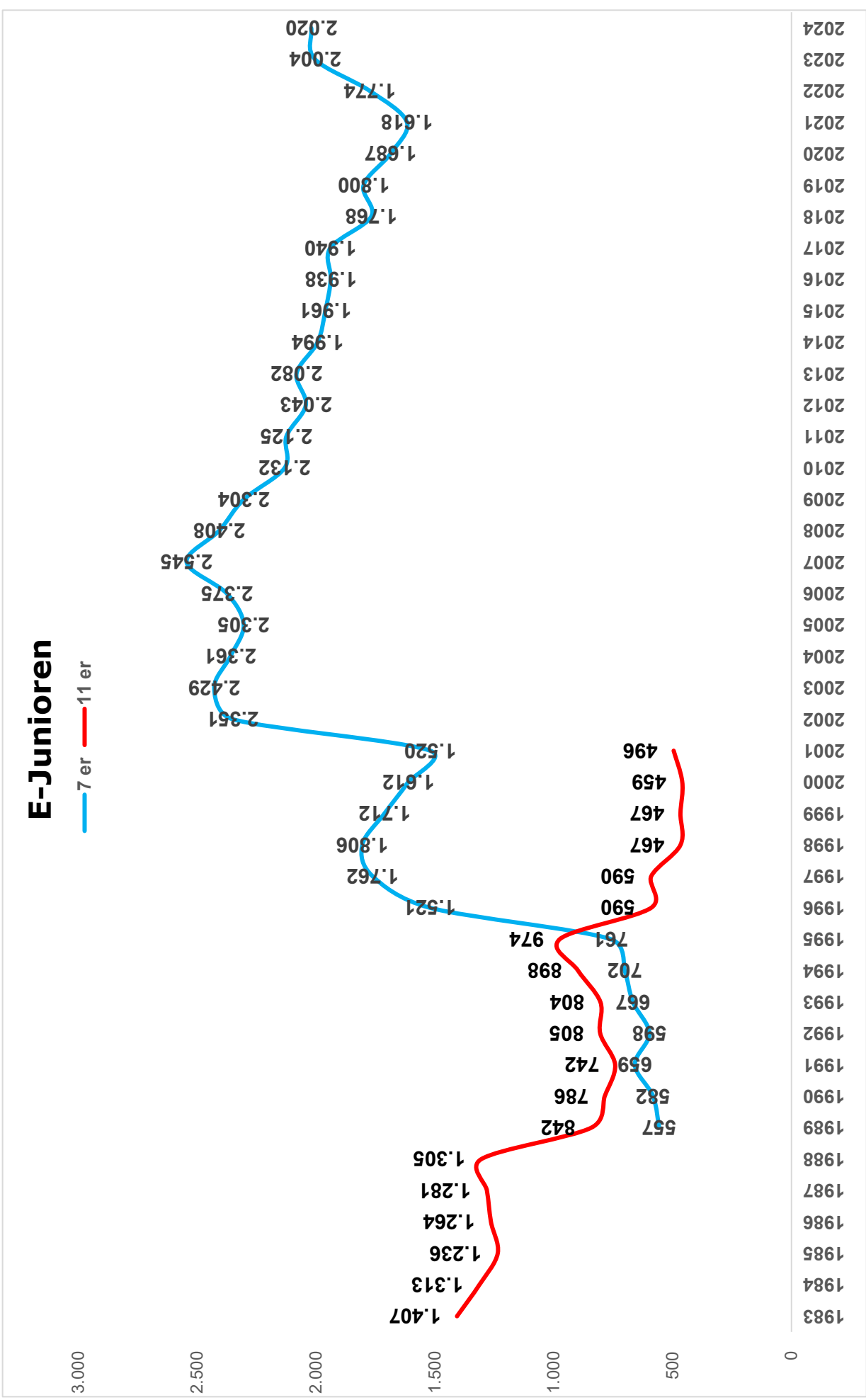
7er 11 er

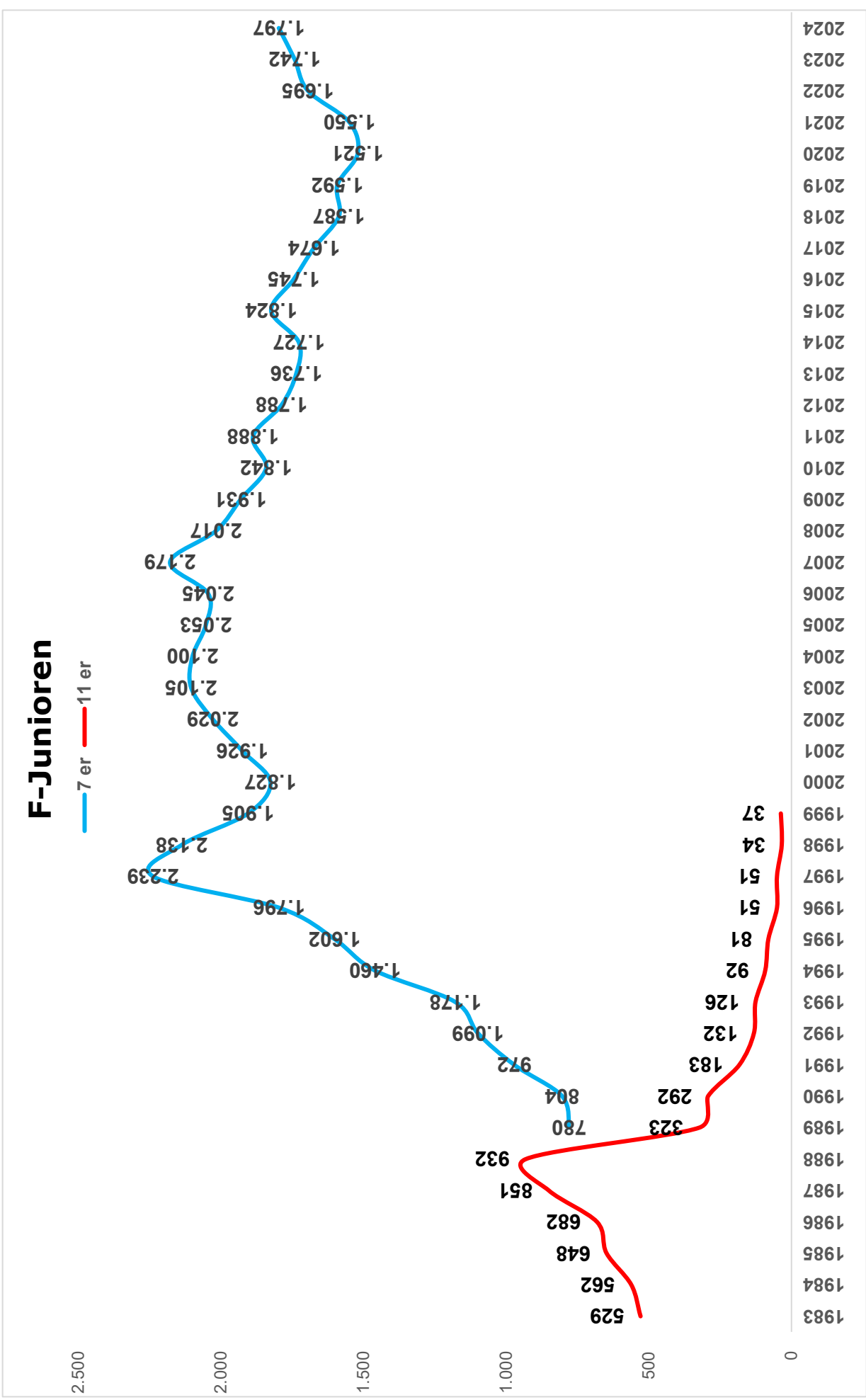


D-Junioren

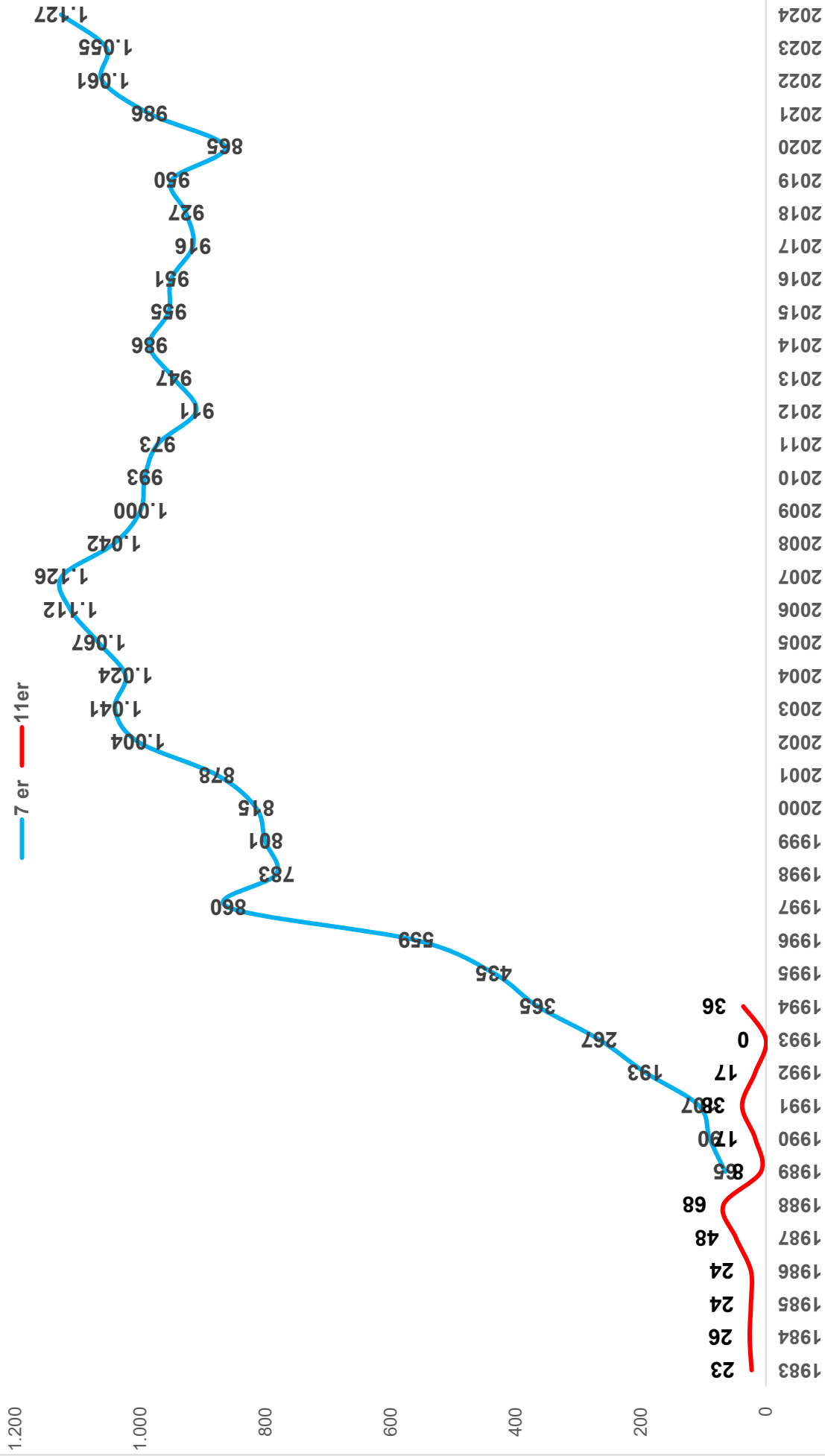
7er — 9er (bis 2010/2011 11-er Mannschaften)







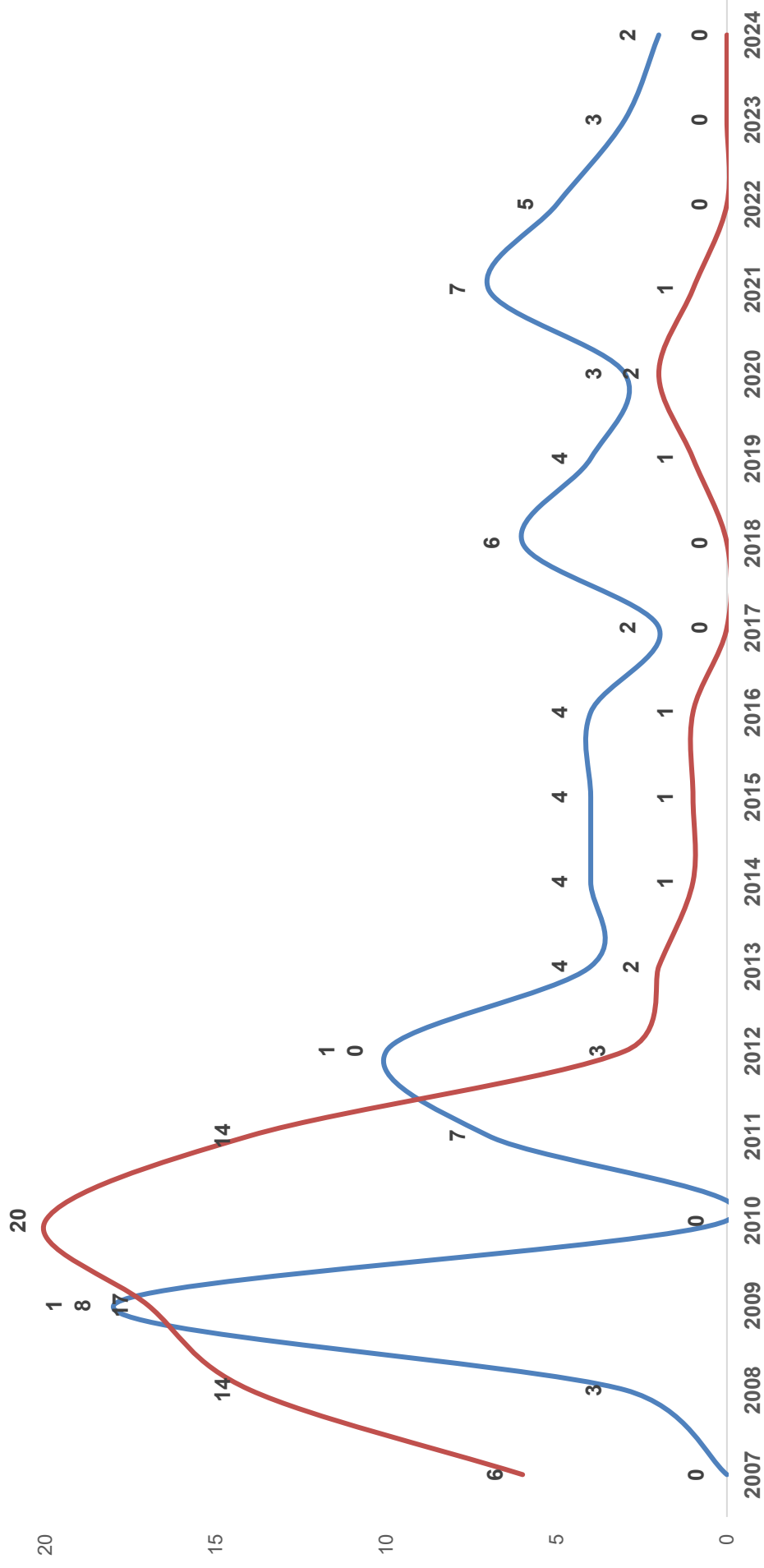
Mini-Kicker / Bambini



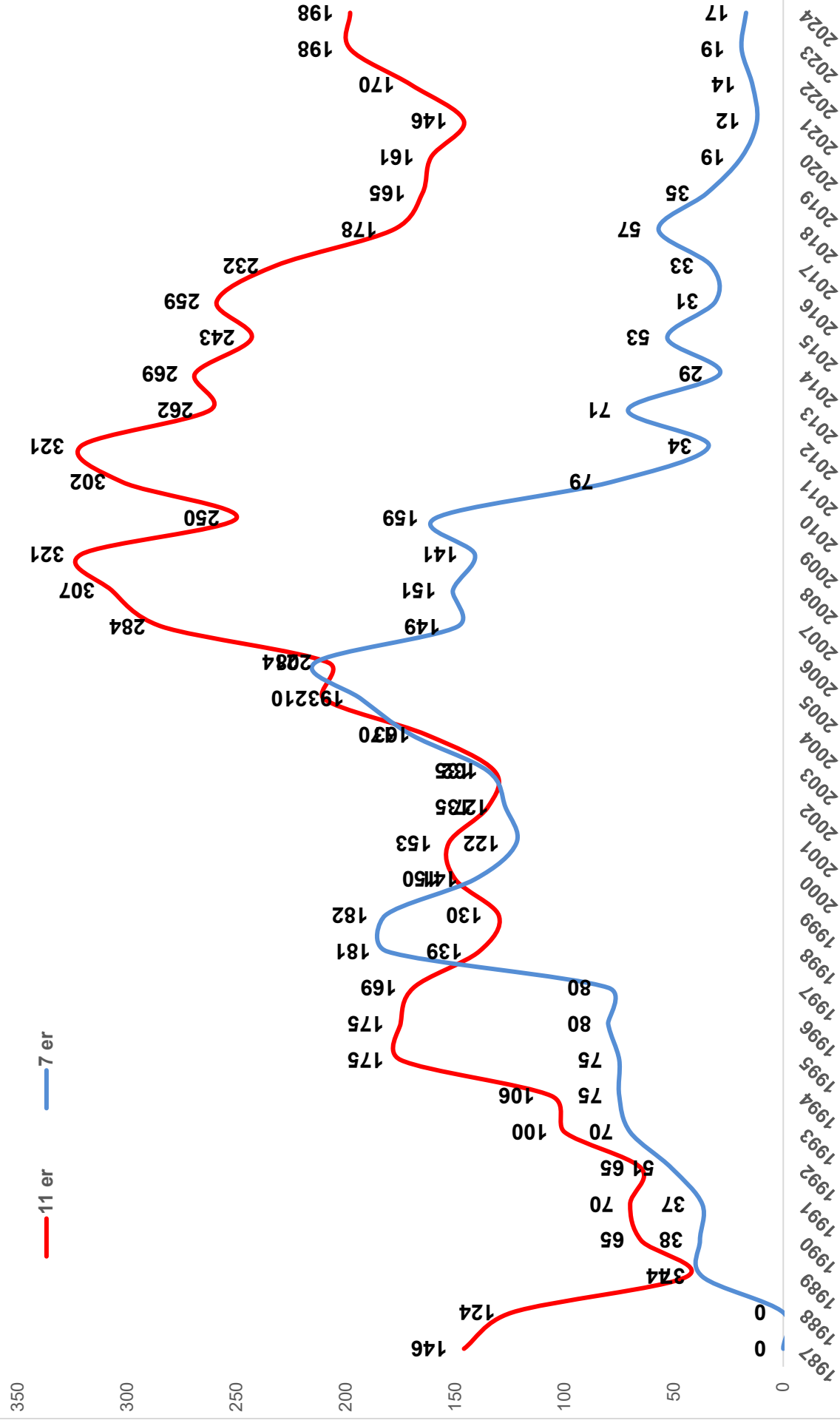
A-Juniorinnen

25

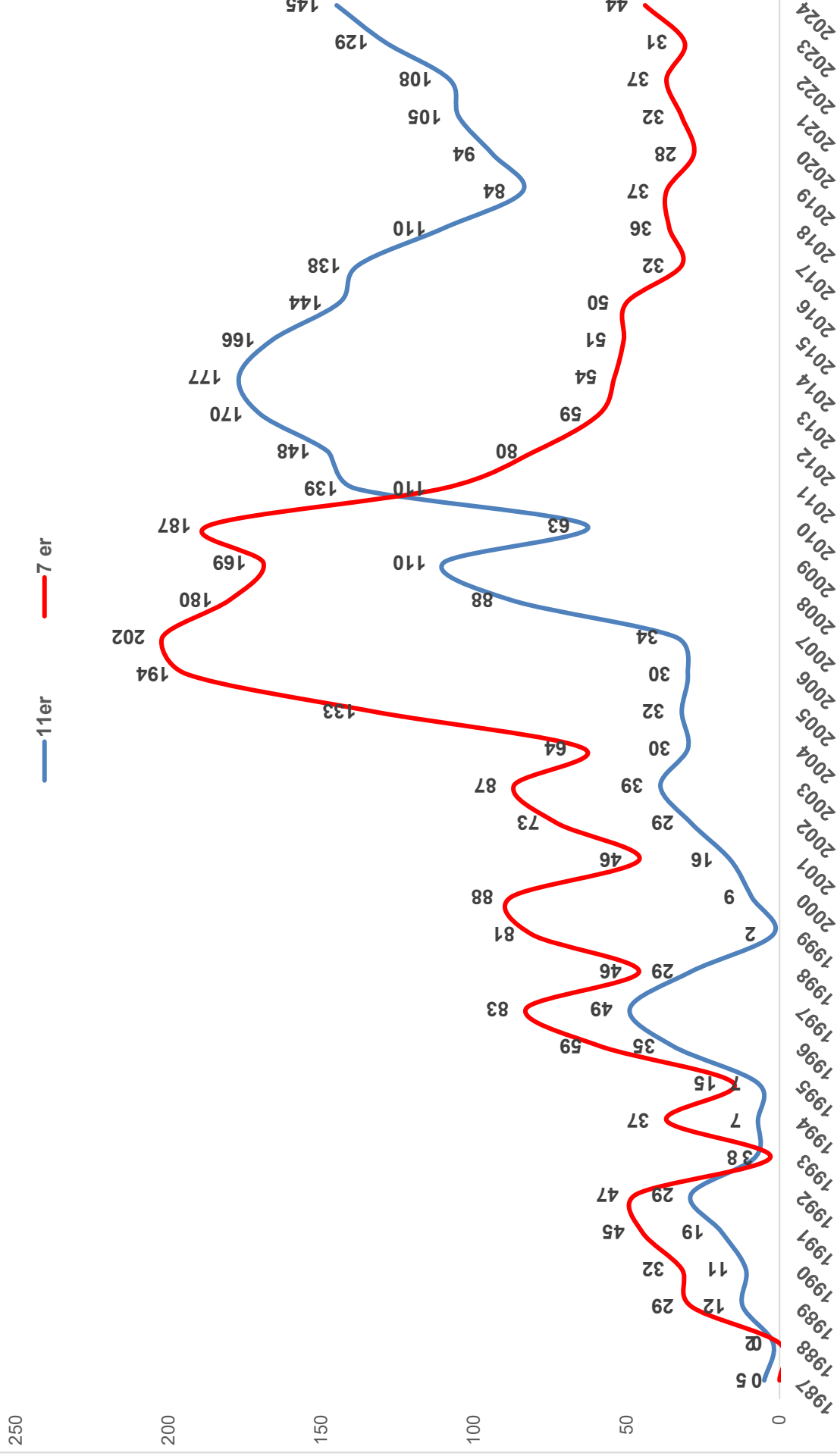
— 11er — 7 er



B-Juniorinnen



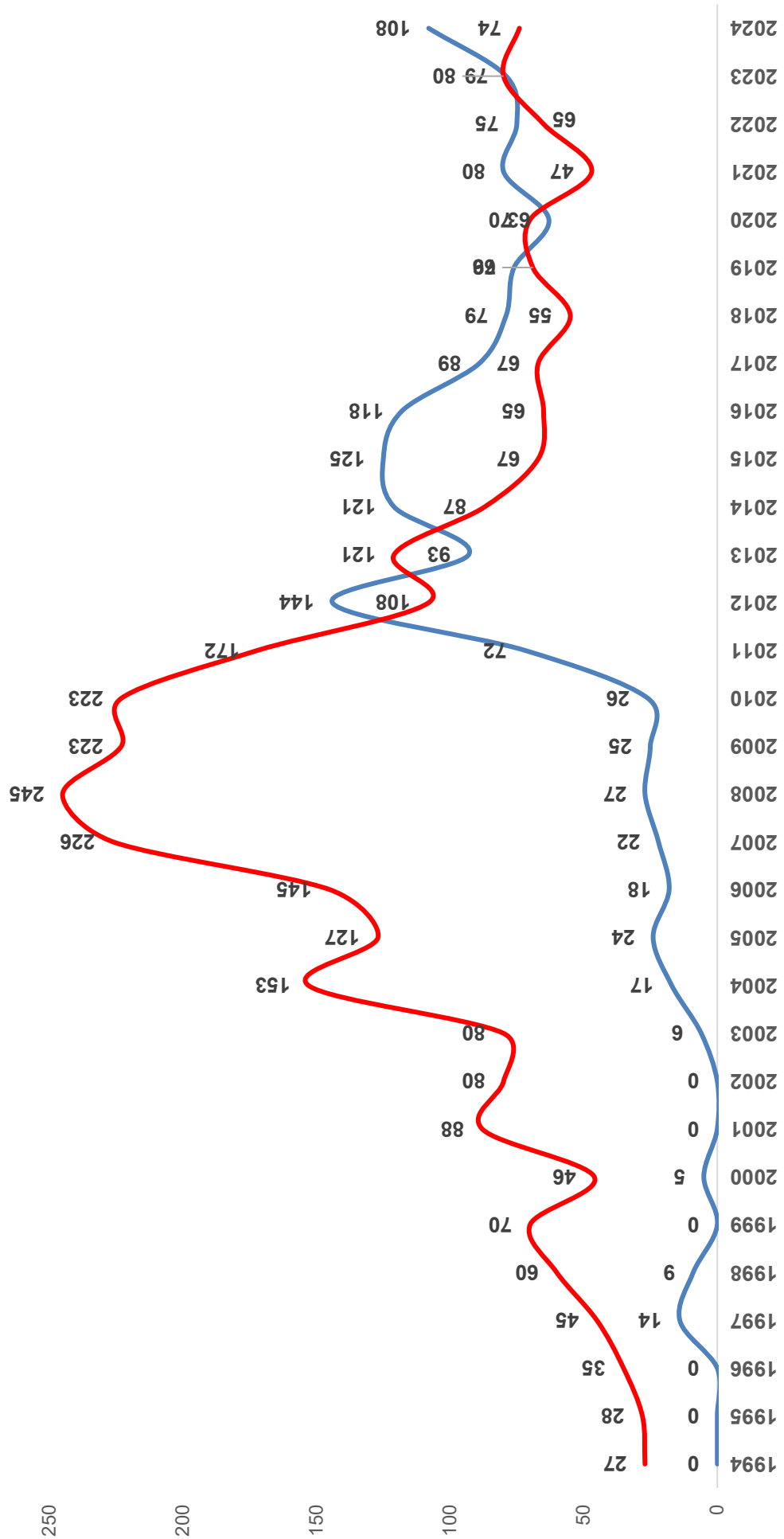
C-Juniorinnen



D-Juniorinnen

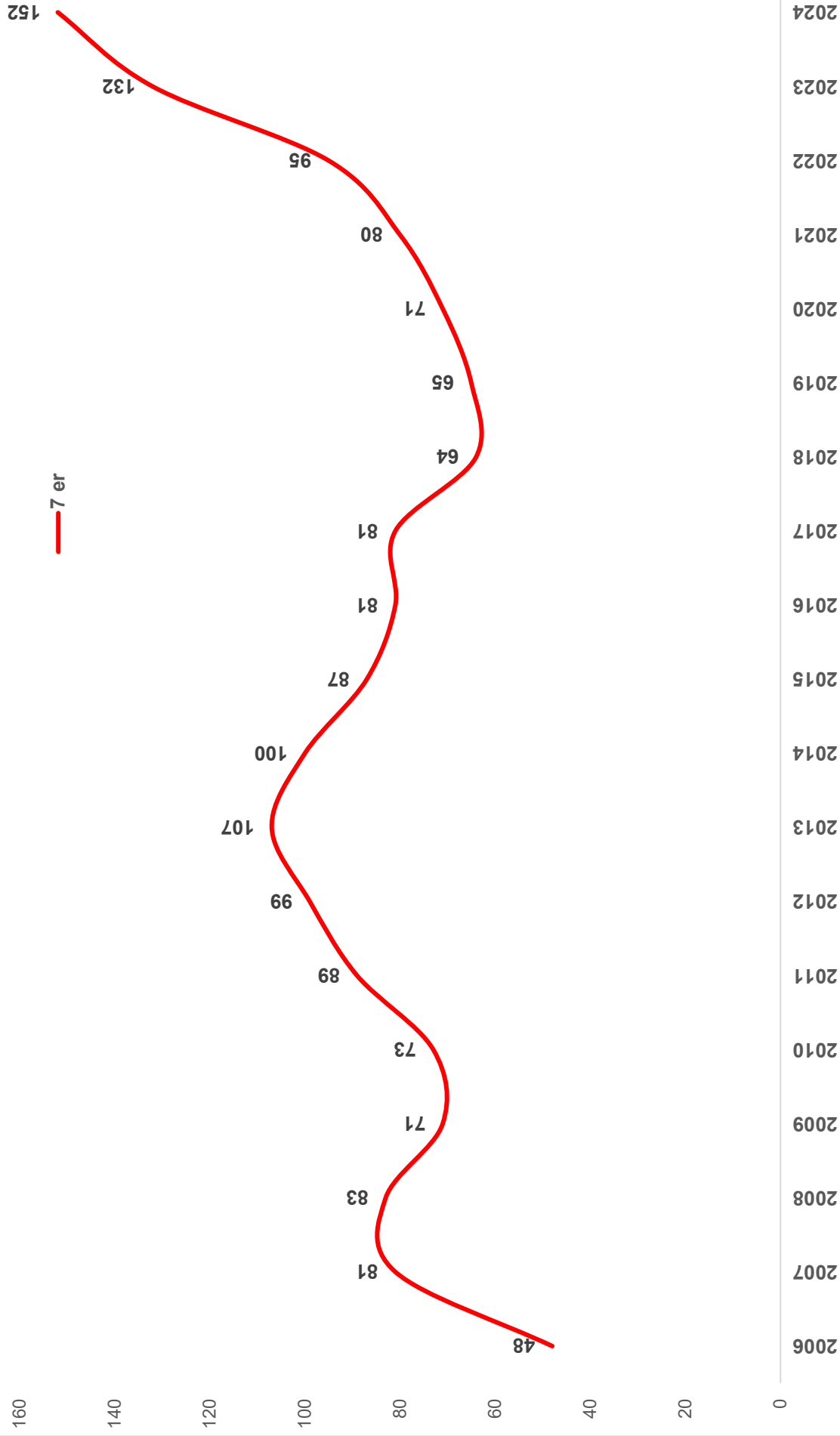
9er (bis 2010/2011 11-er Mannschaften)

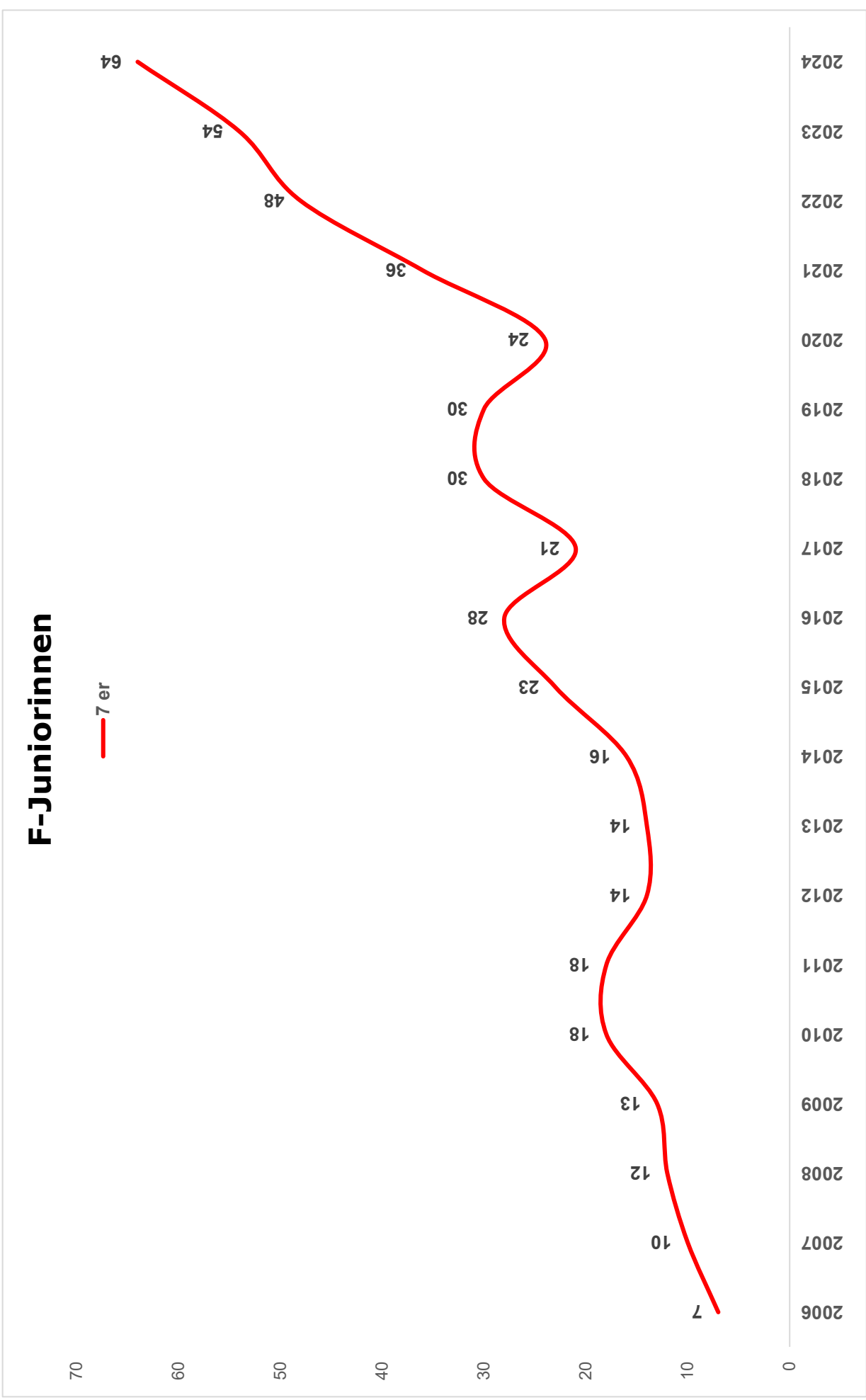
7er



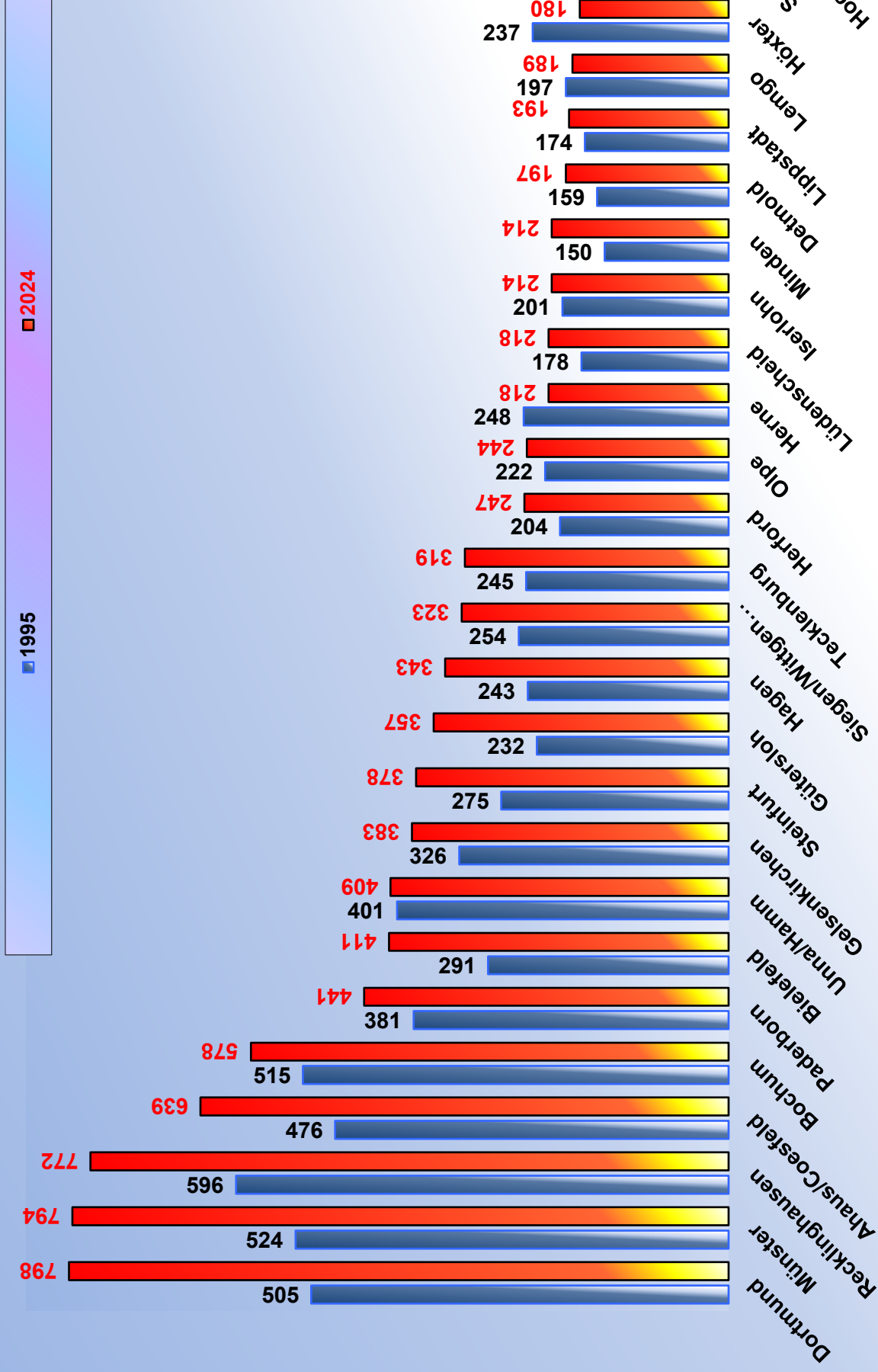
E-Juniorinnen

7 er

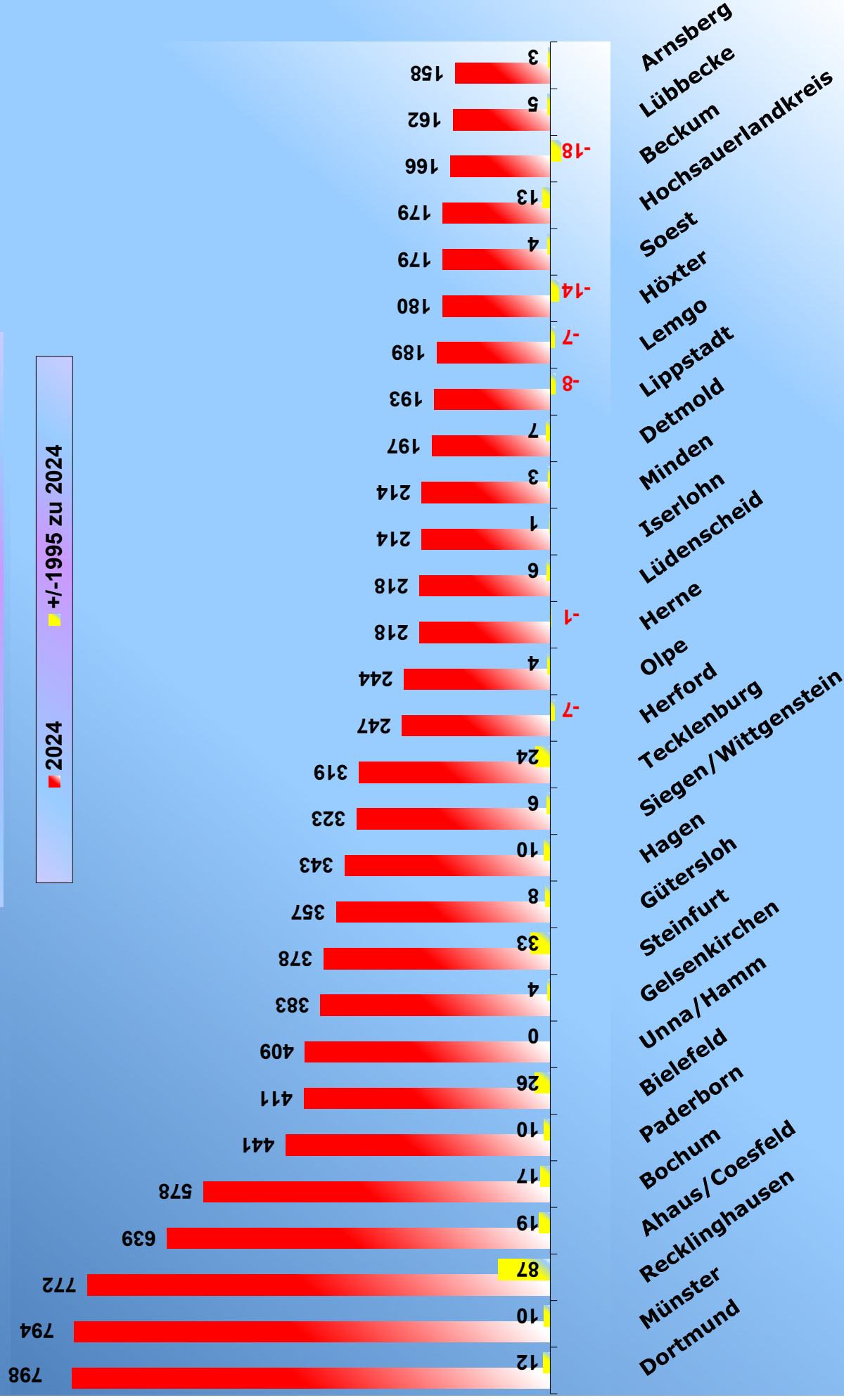




Entwicklung der Jugendmannschaften (Vergleich zu 1995)



Entwicklung der Jugendmannschaften (Vergleich zur Vorsaison)



Nr.	Kreis	1995	1996	1997	1998	1999	2000	2001	2002	2003	2004	2005	2006	2007	2008	2009	2010	2011	2012	2013	2014	2015	2016	2017	2018	2019	2020	2021	2022	2023	2024	+/- 1995 zu 2024	%	+/- 2023 zu 2024	in %		
11	Dortmund	505	562	583	673	604	600	613	650	674	676	663	653	668	636	649	617	615	602	602	616	626	641	623	643	647	633	651	720	786	798	293	58,02%	12	1,50%		
24	Münster	524	670	702	703	686	649	665	723	775	789	831	865	927	892	866	835	864	851	818	802	806	774	775	731	703	685	694	739	784	794	270	51,53%	10	1,26%		
27	Recklinghausen	596	762	829	780	789	744	727	775	790	791	770	788	856	844	820	772	797	709	722	712	699	656	627	577	574	572	610	623	685	772	176	29,53%	87	11,27%		
1	Ahaus/Coesfeld	476	644	691	669	636	618	652	723	753	774	791	828	866	834	807	774	792	762	749	765	742	709	671	652	646	622	608	617	620	639	163	34,24%	163	34,24%	19	2,97%
6	Bochum	515	598	600	574	546	529	538	580	626	614	611	577	637	610	580	542	548	537	528	516	523	517	506	467	457	455	464	512	561	578	63	12,23%	63	12,23%	17	2,94%
8	Paderborn	381	463	524	494	481	472	472	493	512	511	526	530	549	538	528	496	491	464	473	479	481	475	446	417	397	381	384	379	431	441	60	15,75%	60	15,75%	10	2,27%
5	Bielefeld	291	362	396	370	338	340	360	386	406	419	419	450	483	473	437	452	445	407	424	432	440	434	422	390	367	351	357	369	385	411	120	41,24%	120	41,24%	26	6,33%
32	Unna/Hamm	401	457	480	475	445	440	451	483	511	519	543	531	565	556	548	515	508	494	490	460	441	405	405	375	346	341	337	378	409	409	8	2,00%	8	2,00%	0	0,00%
12	Gelsenkirchen	326	381	468	433	396	391	401	412	422	398	367	361	416	372	385	337	347	342	349	333	323	336	323	300	299	280	307	339	379	383	57	17,48%	57	17,48%	4	1,04%
30	Steinfurt	275	370	419	400	392	366	361	390	381	414	414	435	454	459	437	414	415	401	382	360	390	364	368	339	333	332	319	344	345	378	103	37,45%	103	37,45%	33	8,73%
34	Gütersloh	232	281	319	314	302	293	300	330	359	374	343	374	388	383	374	356	365	373	365	372	344	355	335	324	322	313	319	349	349	357	125	53,88%	125	53,88%	8	2,24%
13	Hagen	243	295	322	335	322	305	316	344	356	366	355	366	358	381	369	343	340	328	330	335	325	310	308	285	285	270	289	322	333	343	100	41,15%	100	41,15%	10	2,92%
28	Siegen/Wittgenstein	254	332	358	356	351	344	343	369	385	400	397	399	427	401	398	365	367	353	366	361	351	337	327	300	298	286	301	322	317	323	69	27,17%	69	27,17%	6	1,86%
31	Tecklenburg	245	299	332	309	331	317	309	322	339	354	366	372	399	400	387	375	388	370	382	374	371	343	342	307	310	285	300	295	295	319	74	30,20%	74	30,20%	24	7,52%
14	Herford	204	277	307	314	296	280	254	263	250	260	275	280	269	302	258	270	294	280	275	264	267	253	236	221	225	217	213	252	254	247	43	21,08%	43	21,08%	-7	-2,83%
25	Olpe	222	263	286	286	285	277	286	310	321	317	326	316	348	346	340	319	310	294	276	267	255	252	230	223	221	220	222	228	240	244	22	9,91%	22	9,91%	4	1,64%
15	Herne	248	281	296	279	260	262	263	301	298	280	270	258	261	267	248	252	246	211	225	217	219	230	218	197	200	186	198	202	219	218	-30	-12,10%	-30	-12,10%	-1	-0,46%
2	Lüdenscheid	178	212	241	230	219	187	183	194	206	206	200	220	220	202	200	185	191	184	183	199	190	167	171	174	167	163	168	186	212	218	40	22,47%	40	22,47%	6	2,75%
17	Iserlohn	201	233	240	230	215	234	238	261	283	278	283	296	312	288	290	273	288	238	236	244	233	228	205	179	198	187	188	218	213	214	13	6,47%	13	6,47%	1	0,47%
23	Minden	150	192	242	214	204	194	192	221	217	229	237	256	277	251	246	235	247	241	246	241	231	227	214	198	196	189	190	203	211	214	64	42,67%	64	42,67%	3	1,40%
10	Detmold	159	209	231	231	210	206	219	230	247	242	257	250	255	250	242	218	205	197	199	203	200	208	198	177	196	181	171	168	190	197	38	23,90%	38	23,90%	7	3,55%
19	Lippstadt	174	194	214	207	223	229	218	232	237	230	229	234	251	251	247	228	222	220	223	215	209	205	202	199	198	186	182	188	201	193	19	10,92%	19	10,92%	-8	-4,15%
18	Lemgo	197	234	271	258	242	231	215	228	247	257	262	279	287	264	243	249	239	232	231	229	227	220	208	188	170	162	184	192	196	189	-8	-4,06%	-8	-4,06%	-7	-3,70%
16	Höxter	237	262	299	285	270	260	275	295	294	302	307	326	337	305	311	295	287	260	242	225	226	230	216	209	201	192	193	198	194	180	-57	-24,05%	-57	-24,05%	-14	-7,78%
29	Soest	158	206	238	234	226	210	209	225	240	238	237	238	231	234	213	198	200	191	192	196	189	180	183	181	166	165	162	168	175	179	21	13,29%	21	13,29%	4	2,23%
7	Hochsauerlandkreis	237	276	314	310	325	322	307	317	326	328	333	344	354	356	340	314	317	281	283	267	267	247	240	213	196	190	175	169	166	179	-58	-24,47%	-58	-24,47%	13	7,26%
4	Beckum	136	154	177	187	203	191	186	198	204	215	222	219	224	205	207	183	199	200	188	176	181	167	178	165	159	147	159	162	184	166	30	22,06%	30	22,06%	-18	-10,84%
20	Lübbecke	158	189	212	211	193	179	171	184	174	186	181	201	206	195	202	196	197	188	190	190	185	183	168	158	153	142	139	142	157	162	4	2,53%	4	2,53%	5	3,09%
3	Arnsberg	160	186	223	223	208	204	205	227	241	231	234	218	258	246	234	246	214	196	177	182	173	183	169	159	149	142	143	148	155	158	-2	-1,25%	-2	-1,25%	3	1,90%
Gesamt		8083	9844	10814	10584	10198	9874	9929	10666	11074	11198	11249	11464	12083	11741	11406	10854	10938	10406	10346	10232	10114	9836	9514	8948	8779	8475	8627	9132	9646	9903	1820	22,52%	1820	22,52%	257	2,60%

Entwicklung der Jugendmannschaften im FLVW

Kreis	A-Junioren																												2024	+/-	
	1996	1997	1998	1999	2000	2001	2002	2003	2004	2005	2006	2007	2008	2009	2010	2011	2012	2013	2014	2015	2016	2017	2018	2019	2020	2021	2022				
Ahaus/Coesfeld	50	50	55	52	52	53	47	54	47	46	49	57	59	59	56	57	50	53	58	59	59	55	54	54	48	47	50	49	46	-3	
Lidenseheid	22	23	27	22	19	19	17	17	23	21	19	23	22	19	16	17	15	16	15	13	13	13	13	13	15	11	10	11	12	15	3
Arnsberg	15	20	23	21	24	23	23	22	23	23	21	26	26	21	21	17	16	13	15	13	12	12	13	13	13	11	13	12	12	0	
Beckum	13	13	13	15	15	12	12	13	17	16	15	14	15	18	14	17	16	13	12	15	14	13	11	12	12	12	14	8	12	4	
Beiefeld	29	29	32	28	27	27	30	32	28	32	33	40	40	38	40	35	36	33	35	36	34	38	32	23	22	28	24	23	24	1	
Bochum	54	51	48	50	45	49	53	60	60	59	60	58	58	57	55	51	38	44	45	41	45	44	39	37	37	37	28	30	36	6	
Hochhaus/Andriels	29	29	29	36	35	33	32	32	30	34	33	37	35	34	30	28	26	28	28	25	26	24	22	20	20	17	14	14	16	2	
Paderborn	35	42	43	42	43	47	46	46	44	40	37	37	41	41	39	36	37	35	34	34	37	33	29	30	29	35	29	29	29	0	
Detmold	18	18	18	19	24	22	23	22	26	25	23	27	25	24	22	18	20	17	15	15	18	16	18	16	12	12	12	11	13	2	
Dortmund	60	53	59	53	53	57	58	68	73	67	62	63	63	69	61	52	56	56	53	48	56	53	53	51	50	56	54	52	49	-3	
Geselekirchen	38	35	38	31	32	34	36	31	31	37	36	35	35	36	27	27	32	29	27	25	26	26	26	23	22	24	21	22	22	0	
Hagen	27	25	27	26	24	25	27	28	33	34	30	34	36	34	30	27	27	29	29	27	24	28	24	26	27	27	27	27	18	-9	
Herford	22	24	27	27	25	24	23	20	25	25	23	25	23	23	24	24	21	23	23	20	23	16	18	20	16	16	16	15	16	1	
Herne	29	27	31	24	25	28	25	26	23	29	23	19	20	19	23	21	19	17	19	18	20	15	13	14	15	19	18	16	12	-4	
Höxter	26	29	32	32	30	28	25	28	27	25	26	29	30	26	22	28	23	18	19	19	22	21	24	18	16	18	20	15	14	-1	
Iserlohn	27	28	26	22	24	24	19	22	24	24	26	28	23	26	24	24	24	21	19	20	18	15	14	16	17	13	16	14	13	-1	
Lange	17	16	18	21	20	18	15	21	23	22	20	22	21	18	19	20	17	18	21	20	19	17	13	13	14	18	16	12	12	0	
Lippstett	20	19	16	16	16	14	16	16	17	17	18	19	21	17	17	17	16	17	15	15	15	15	14	15	14	13	13	15	13	-2	
Lübbecke	17	17	17	20	17	14	17	16	17	17	16	19	14	20	19	17	16	14	15	14	14	11	11	12	11	12	11	10	10	0	
Lidinghausen	20	19	18	15	19	16	15	17	16	18	14	20	19	18	13	16	18	18	18	0	0	0	0	0	0	0	0	0	0	0	
Minden	17	18	19	16	18	16	17	15	14	16	18	24	19	21	20	19	17	15	14	15	16	14	10	13	14	17	16	18	14	-4	
Münster	45	45	48	41	45	43	47	47	49	54	60	55	54	56	55	51	50	58	51	58	54	52	48	48	56	56	50	44	45	1	
Olpe	25	30	27	31	25	27	26	29	26	27	27	30	31	32	27	25	24	23	23	23	22	18	20	19	16	16	15	13	15	2	
Recklinghausen	57	62	57	64	65	68	62	56	61	60	59	67	66	80	69	69	61	57	99	99	52	48	47	44	44	46	44	49	46	-3	
Sieger/Wilgenstein	22	27	32	31	30	32	31	34	35	34	39	40	39	34	29	31	33	35	33	32	32	24	24	22	23	24	24	23	21	-2	
Soest	18	18	17	18	22	18	19	22	21	19	16	14	20	17	17	14	15	16	19	16	16	15	11	10	12	10	11	11	10	-1	
Steinfurt	30	30	29	29	31	25	28	31	29	27	28	32	36	32	32	32	30	27	23	31	30	33	29	30	29	28	25	22	28	6	
Tecklenburg	29	28	24	27	24	22	23	21	24	22	23	27	26	30	30	36	27	28	27	32	28	26	26	26	19	20	20	20	18	-2	
Ums/Hamm	42	36	41	38	38	32	42	36	40	42	46	47	46	43	43	40	38	38	37	39	40	41	33	25	34	34	28	26	26	0	
Gütersloh	24	24	27	21	25	26	25	31	30	25	30	30	29	27	24	32	30	27	28	25	25	27	26	26	27	26	27	26	27	-1	
	877	885	918	888	892	876	879	913	936	937	930	998	992	989	928	898	848	836	829	807	810	763	715	691	680	704	666	639	631	-8	

Entwicklung der Jugendmannschaften im FLVW

Kreis	B-Junioren																												+/-		
	1996	1997	1998	1999	2000	2001	2002	2003	2004	2005	2006	2007	2008	2009	2010	2011	2012	2013	2014	2015	2016	2017	2018	2019	2020	2021	2022	2023		2024	
Ahaus/Coesfeld	62	56	54	50	55	58	60	55	56	69	74	67	69	68	66	66	66	62	61	62	59	58	53	52	55	52	48	52	51	-1	
Lüdenscheid	23	22	23	20	19	18	18	18	20	25	25	23	18	20	19	21	22	19	20	17	16	18	16	14	13	14	15	16	14	-2	
Arnsberg	21	19	22	22	18	15	13	20	22	18	16	19	17	19	19	20	18	17	14	14	15	16	17	14	14	13	13	12	12	0	
Beckum	15	14	12	15	17	14	14	17	18	15	17	19	17	21	16	16	20	16	16	14	11	16	16	13	14	15	14	10	11	1	
Bolefeld	36	38	37	31	30	36	35	35	43	39	42	44	40	41	42	43	40	37	36	40	40	36	32	31	32	32	34	34	36	2	
Bochum	67	61	59	57	55	67	61	61	65	61	46	65	66	61	55	57	57	55	56	52	46	47	45	45	40	44	43	47	50	3	
Hochsauerlandkreis	29	30	33	30	28	23	23	25	28	28	32	28	28	28	28	30	27	28	28	25	24	24	20	14	12	11	16	17	13	-4	
Paderborn	46	37	44	45	45	37	39	38	39	41	41	40	38	42	42	44	36	39	43	43	39	39	38	35	37	35	30	41	35	-6	
Detmold	19	19	19	20	17	21	17	17	22	22	20	24	19	21	19	18	16	17	18	17	19	17	11	14	14	16	12	14	16	2	
Dortmund	64	60	78	69	67	65	63	65	65	74	70	76	67	64	61	65	62	56	59	63	58	56	57	58	53	54	63	68	73	5	
Gelsenkirchen	43	46	44	40	41	40	38	40	46	41	33	40	40	42	36	34	33	33	28	33	37	28	24	27	28	31	29	34	38	4	
Hagen	30	27	32	27	25	30	36	37	39	42	38	34	40	32	33	35	32	31	32	34	35	30	31	31	27	26	26	29	29	0	
Herford	27	28	26	25	28	24	25	22	21	25	25	26	28	28	26	30	28	27	24	27	23	23	20	20	20	21	24	22	21	-1	
Höxter	36	31	27	30	29	26	29	29	32	31	29	22	23	19	27	24	21	22	25	24	21	21	18	15	21	23	20	21	20	-1	
Iserlohn	28	24	23	21	19	26	24	17	20	27	27	27	24	30	26	26	20	20	25	23	22	22	18	19	21	20	15	16	15	-1	
Leinfelden	26	21	26	26	26	21	22	29	30	31	31	30	25	26	30	30	22	22	25	25	23	21	16	19	19	24	25	22	20	-2	
Leipzig	24	20	23	21	22	19	21	21	21	23	25	23	22	26	26	21	19	24	21	23	20	19	19	16	16	15	15	15	16	1	
Lippstadt	19	18	12	14	17	17	17	20	18	20	21	20	21	23	20	19	17	19	16	18	17	16	17	16	16	18	18	17	15	-2	
Lübbecke	14	13	12	14	16	14	18	15	18	18	18	18	15	16	16	18	17	14	14	17	16	12	13	15	14	11	10	12	12	0	
Lüdinghausen	18	16	19	19	20	16	15	17	16	22	22	19	22	21	23	23	27	21	19	0	0	0	0	0	0	0	0	0	0	0	0
Minden	17	18	18	22	17	17	16	15	15	22	22	23	24	23	19	23	18	20	22	21	17	19	18	19	19	20	16	19	19	0	
Münster	56	52	50	53	54	50	56	56	62	61	65	66	61	58	63	69	66	62	62	68	60	64	67	59	53	57	60	64	61	-3	
Olpe	25	23	27	23	20	21	26	28	28	28	31	35	34	28	26	25	25	24	25	24	23	21	16	16	16	15	16	20	17	-3	
Recklinghausen	72	68	77	75	70	65	71	77	72	74	79	74	75	66	71	69	61	69	62	66	62	62	53	57	53	50	50	57	64	7	
Siegen/Wittgenstein	33	30	32	30	35	33	33	31	38	45	43	41	39	38	40	35	36	35	33	31	28	33	29	25	25	30	28	28	27	-1	
Sonst.	18	15	19	17	12	17	23	23	19	20	25	21	19	19	19	22	20	21	19	19	15	13	15	14	13	13	12	14	12	-2	
Steinfurt	31	32	34	31	31	32	30	28	32	38	37	40	38	39	39	37	24	34	37	41	34	33	29	30	35	34	33	30	33	3	
Tecklenburg	29	29	32	31	28	27	25	26	24	29	28	32	35	35	36	29	36	38	35	33	31	30	26	25	28	35	23	25	28	3	
Umsb./Hamm	45	40	40	39	42	41	43	42	40	50	48	51	48	47	45	46	42	41	45	48	42	41	41	33	37	32	38	38	38	0	
Gütersloh	28	27	25	28	28	25	28	29	31	23	33	31	35	38	30	34	34	30	32	31	31	28	30	32	31	31	29	34	36	2	
	1001	934	979	945	931	915	939	953	1000	1062	1063	1078	1047	1039	1019	1029	962	953	952	953	884	863	863	808	778	776	792	775	828	832	4

Entwicklung der Jugendmannschaften im FLVW

Kreis	C-Junioren																											+ / -		
	1996	1997	1998	1999	2000	2001	2002	2003	2004	2005	2006	2007	2008	2009	2010	2011	2012	2013	2014	2015	2016	2017	2018	2019	2020	2021	2022		2023	2024
Ahaus/Coesfeld	81	80	74	72	72	73	71	81	91	93	95	94	87	87	84	85	81	81	84	89	81	78	78	71	73	73	66	67	69	2
Lidenseheid	29	31	28	30	25	22	25	38	32	30	29	25	27	25	24	26	24	19	26	27	20	19	23	18	24	22	20	25	23	-2
Arnsberg	32	31	31	29	26	25	26	32	32	28	25	29	28	23	26	21	20	19	18	19	22	20	19	17	16	17	20	19	18	-1
Beckum	22	19	19	28	25	21	23	20	26	29	31	29	24	23	21	21	24	23	17	16	18	20	19	17	14	15	17	28	18	-10
Belefeld	48	43	41	47	46	45	48	49	52	51	50	56	56	55	55	53	46	54	56	53	46	47	44	41	46	44	45	53	47	-6
Bochum	88	79	76	74	71	70	73	77	79	79	82	79	69	69	72	69	68	66	64	63	61	61	55	48	58	56	63	65	67	2
Hochsauerlandkreis	51	47	45	45	48	45	38	44	45	50	49	49	44	43	40	37	33	32	28	31	28	27	26	23	21	22	20	22	19	-3
Paderborn	71	75	63	65	59	61	65	57	57	62	57	55	60	61	51	51	55	57	56	55	55	55	50	38	43	46	43	47	45	-2
Detmold	25	30	30	23	30	30	25	30	24	27	27	24	26	27	24	24	20	22	24	23	19	18	18	19	18	18	17	20	20	0
Dortmund	88	85	90	82	87	82	80	88	90	91	91	79	71	85	83	71	78	79	74	76	78	79	81	72	77	81	86	91	90	-1
Gelsenkirchen	58	53	52	53	55	53	52	55	57	52	49	48	45	49	44	42	43	45	42	42	37	37	38	31	33	45	48	60	51	-9
Hagen	37	38	38	39	40	46	46	52	52	43	43	36	46	47	47	45	38	42	48	39	39	41	38	34	30	36	42	35	46	11
Herford	33	30	33	35	33	31	28	28	27	30	33	29	31	32	32	34	28	29	29	29	30	28	25	25	25	26	31	32	31	-1
Herne	38	39	36	33	35	39	42	38	35	33	31	26	31	24	32	30	26	29	29	29	27	28	28	21	26	24	25	31	25	-6
Höxter	36	34	36	35	32	27	33	38	35	33	36	38	36	36	36	34	30	30	29	25	25	25	24	26	21	22	27	21	21	0
Iserlohn	52	54	52	29	28	31	30	37	37	39	35	32	33	35	27	32	29	30	31	26	27	26	17	25	24	22	24	25	23	-2
Leigo	32	25	28	33	30	30	26	24	26	18	29	36	30	28	30	27	25	29	28	24	26	26	23	19	19	18	23	22	19	-3
Lippstett	24	23	24	31	29	24	22	27	27	28	28	25	28	27	23	25	23	24	24	21	23	21	22	23	21	18	20	22	20	-2
Lübbecke	24	26	26	23	23	22	21	20	24	21	17	20	19	21	21	20	17	19	18	18	16	17	18	14	15	16	16	16	15	-1
Lidinghausen	25	24	26	25	22	21	26	30	28	27	26	28	26	31	32	29	29	28	23	0	0	0	0	0	0	0	0	0	0	0
Minden	29	30	30	29	26	23	29	28	34	31	25	40	26	31	33	33	29	28	29	31	29	25	28	24	23	24	29	25	23	-2
Münster	70	70	71	73	67	72	72	77	84	89	87	78	81	86	84	83	83	80	79	90	89	87	77	77	75	76	76	84	82	-2
Olpe	37	35	35	37	45	34	36	43	43	45	46	42	37	33	39	40	37	37	35	34	31	26	23	24	23	24	25	26	23	-3
Recklinghausen	100	94	80	88	93	93	87	99	99	94	101	97	97	88	96	96	85	89	92	83	77	76	70	65	67	63	68	80	86	6
Sieger/Wittgenstein	51	48	47	48	47	52	52	55	59	55	51	54	47	46	45	43	38	42	41	43	40	36	32	31	34	38	39	36	36	0
Soest	29	22	23	24	25	25	23	24	24	25	30	31	25	25	23	26	26	22	25	18	19	21	20	17	16	18	21	19	19	0
Steinfurt	45	38	41	46	42	38	41	45	48	54	49	53	56	50	49	50	50	49	43	47	43	46	39	41	42	38	40	37	43	6
Tecklenburg	39	36	40	38	39	37	36	39	43	41	47	51	45	48	46	47	40	40	47	43	43	42	40	34	32	27	32	32	31	-1
Umsb./Hamm	54	53	50	54	54	50	52	55	58	57	56	58	63	60	58	55	51	58	55	55	44	54	49	35	43	51	46	48	48	0
Gütersloh	43	42	44	39	38	37	39	45	47	36	42	45	45	49	49	43	42	47	42	32	41	38	41	37	39	41	46	44	43	-1
Gesamt	1371	1314	1289	1307	1292	1259	1267	1375	1416	1396	1398	1380	1339	1344	1326	1292	1218	1249	1236	1179	1135	1124	1058	972	896	1022	1075	1132	1101	-31

Entwicklung der Jugendmannschaften im FLVW

Kreis	D-Junioren																											+ / -				
	1996	1997	1998	1999	2000	2001	2002	2003	2004	2005	2006	2007	2008	2009	2010	2011	2012	2013	2014	2015	2016	2017	2018	2019	2020	2021	2022		2023	2024		
Ahaus/Coesfeld	93	94	92	90	84	89	102	106	107	107	105	113	114	107	95	109	102	106	105	106	113	105	97	103	96	91	90	91	97	6		
Lidenseheid	42	41	40	38	34	38	37	35	34	28	38	34	32	31	34	30	31	34	33	28	29	28	34	29	27	26	33	33	36	3		
Arnsberg	38	39	33	32	36	37	40	40	33	36	34	36	35	35	30	40	32	28	24	27	25	26	23	23	23	21	24	20	22	25	3	
Beckum	26	30	29	34	32	31	32	37	38	34	34	33	32	31	28	34	32	32	34	30	28	29	26	23	22	26	27	34	26	-8	7	
Belefeld	60	62	61	63	58	63	66	67	60	58	66	73	75	62	71	74	66	66	67	69	76	66	65	65	60	65	65	66	73	7		
Bochum	96	118	97	95	92	90	97	104	97	99	78	94	95	89	82	92	84	87	87	82	82	85	81	77	73	77	77	81	96	101	5	
Hochhaus/Landkreis	49	56	54	55	53	51	59	55	53	52	54	56	58	54	48	46	38	43	43	43	37	38	35	28	32	30	35	33	29	-4	5	
Paderborn	84	91	85	83	79	77	78	75	77	75	77	79	72	70	73	76	70	74	76	77	81	71	73	62	67	67	65	64	69	5	5	
Detmold	37	46	46	44	33	39	42	42	39	41	39	42	39	36	32	31	34	34	34	34	34	31	31	31	33	28	26	30	30	0	0	
Dortmund	101	94	112	104	104	100	110	112	115	104	101	104	107	103	91	106	103	95	105	113	106	103	109	107	112	107	121	127	135	8	8	
Gelsenkirchen	66	67	68	70	68	70	65	73	65	61	58	54	57	58	53	60	59	54	53	43	57	57	51	56	55	61	61	61	66	5	5	
Hagen	41	48	56	55	55	54	58	56	54	54	54	57	60	56	49	56	59	60	61	58	55	52	46	47	47	49	55	57	63	6	6	
Herford	47	45	48	42	40	38	44	39	43	44	41	46	48	37	38	50	43	41	47	43	42	39	36	38	37	34	42	46	31	-15	5	
Höxter	42	42	42	43	45	43	48	48	46	38	35	44	43	38	37	38	34	41	41	39	43	34	36	34	34	34	38	36	35	40	5	5
Iserlohn	48	48	48	46	41	46	48	44	45	51	50	50	49	46	40	45	42	38	29	39	35	33	37	33	34	34	34	33	32	-1	-1	
Langer	37	41	42	40	35	33	32	37	40	45	39	37	38	36	45	39	40	40	39	38	39	35	31	29	25	26	29	30	30	0	0	
Lippstadt	36	37	37	35	31	33	38	42	42	39	38	40	42	34	27	30	34	31	35	33	31	33	32	31	28	26	28	31	32	1	1	
Lübbecke	33	33	33	30	30	29	29	26	31	29	28	26	27	31	27	33	34	29	28	28	32	29	28	26	24	22	20	20	20	0	0	
Lidinghausen	30	31	30	27	30	36	35	37	33	37	36	37	36	35	33	40	38	34	27	0	0	0	0	0	0	0	0	0	0	0	0	0
Minden	32	37	36	29	34	33	34	32	35	33	37	39	39	36	35	41	41	42	41	40	41	42	36	36	32	32	32	36	34	-2	-2	
Münster	103	102	103	98	95	102	104	110	112	104	107	116	115	105	104	110	108	105	111	122	113	120	116	106	104	108	115	111	113	2	2	2
Olpe	46	44	48	42	39	47	52	52	55	46	45	44	50	51	45	47	49	49	44	41	40	38	38	32	37	36	35	35	39	4	4	
Recklinghausen	149	129	97	121	116	111	123	124	120	119	113	120	123	123	107	127	120	113	111	115	111	101	92	96	99	88	92	105	128	23	23	23
Sieger/Wilgenstein	60	60	63	62	63	59	68	64	63	63	61	64	64	64	56	52	55	56	62	58	55	53	49	46	46	51	56	53	57	4	4	
Soest	35	38	41	38	33	35	34	38	37	35	33	34	34	33	34	33	31	27	26	30	30	30	29	23	27	26	25	23	27	4	4	4
Steinfurt	54	58	54	57	50	50	60	57	64	58	66	62	66	61	58	63	68	60	60	58	53	57	53	52	54	56	56	55	58	3	3	3
Tecklenburg	52	50	49	50	48	48	48	51	57	59	52	54	63	60	54	62	61	59	57	57	52	56	44	48	48	48	48	52	42	48	6	6
Ums/Hamm	71	74	76	63	65	65	72	77	74	71	70	74	75	71	70	68	74	74	71	74	60	62	58	64	61	54	59	60	60	0	0	0
Gütersloh	50	50	47	50	49	51	55	50	54	52	54	58	58	57	52	63	56	55	59	58	57	57	54	50	50	48	54	57	58	1	1	1
	1694	1739	1706	1671	1607	1634	1753	1779	1764	1710	1677	1763	1786	1691	1595	1731	1675	1660	1650	1615	1592	1539	1470	1430	1415	1409	1469	1521	1591	70	70	70

Entwicklung der Jugendmannschaften im FLVW

Kreis	E-Junioren																				2024	+/-							
	1996	1997	1998	1999	2000	2001	2002	2003	2004	2005	2006	2007	2008	2009	2010	2011	2012	2013	2014	2015			2016	2017	2018	2019	2020	2021	2022
Ahaus/Coesfeld	108	112	106	99	98	97	137	150	145	147	158	160	151	142	135	137	128	125	132	142	129	132	117	115	110	107	112	113	125
Lüdenscheid	53	54	53	55	49	44	43	44	43	39	41	49	42	41	34	39	37	35	40	41	36	37	32	32	32	34	37	40	44
Arnsberg	40	44	42	45	44	39	49	46	45	41	43	46	43	33	39	39	36	36	36	36	30	33	28	27	23	26	29	26	28
Beckum	31	41	44	48	42	41	45	45	47	54	43	46	44	45	42	40	42	41	37	37	35	36	32	30	28	28	30	36	37
Belefeld	82	90	82	75	73	75	85	90	90	83	94	99	99	94	87	83	78	79	86	84	87	84	78	78	73	71	74	78	83
Bochum	103	98	102	97	99	94	123	134	128	115	118	134	132	120	101	106	115	104	103	108	106	105	95	91	87	87	102	118	113
Hochsauerlandkreis	67	71	63	64	65	65	74	71	65	65	68	78	66	57	54	56	57	59	52	53	49	45	40	42	36	32	29	36	35
Paderborn	119	131	116	117	113	111	109	120	114	112	113	120	119	111	101	105	100	102	103	101	100	92	86	87	74	72	72	92	96
Detmold	46	39	39	35	41	41	49	58	57	54	56	57	51	51	50	47	42	43	43	43	42	42	33	41	35	38	38	36	41
Dortmund	96	113	139	127	118	122	139	134	128	122	124	135	120	123	120	117	112	122	116	119	126	127	131	138	133	124	144	172	168
Gelsenkirchen	70	119	92	72	72	74	95	87	86	73	73	77	77	77	70	68	66	71	73	66	73	68	60	69	61	57	66	83	84
Hagen	74	76	78	76	67	63	71	74	74	78	77	79	77	76	69	68	70	67	62	60	58	61	60	57	55	58	61	75	70
Herford	62	70	69	64	60	53	61	59	63	60	64	63	59	59	55	54	57	59	56	56	55	50	44	46	48	45	50	50	55
Heine	53	54	54	49	48	48	65	61	56	55	58	57	56	51	48	49	41	43	38	43	45	46	42	45	38	34	41	46	44
Höxter	61	76	68	69	61	57	70	74	74	67	66	73	58	63	62	58	53	51	48	42	41	43	42	41	40	36	38	42	36
Iserlohn	46	48	41	36	43	47	59	60	57	59	61	62	58	57	54	50	45	46	43	39	44	42	39	38	35	33	47	45	50
Lange	59	61	57	54	48	42	58	58	55	51	51	55	50	49	46	51	54	47	38	46	43	42	38	36	34	34	35	42	38
Lippstadt	40	46	45	43	51	54	57	55	52	48	49	57	49	50	49	42	41	46	44	41	41	42	37	38	39	37	39	40	40
Lübbecke	40	50	50	42	33	29	33	35	33	33	44	46	44	41	41	37	39	37	37	38	36	36	35	33	27	28	28	33	33
Lidinghausen	47	48	47	53	43	40	50	49	50	50	52	58	54	52	47	52	50	42	37	0	0	0	0	0	0	0	0	0	0
Minden	37	45	40	38	39	33	48	51	52	51	53	60	58	53	46	47	50	56	50	47	48	46	40	41	42	40	40	46	46
Münster	146	153	143	142	131	133	140	144	141	139	159	165	161	148	137	142	143	147	132	148	151	152	131	139	136	121	138	149	149
Olpe	51	54	51	59	55	55	65	64	61	64	63	69	68	66	59	59	59	54	50	48	50	50	48	48	46	46	47	53	49
Recklinghausen	166	194	192	188	172	149	170	182	161	158	165	185	178	167	156	153	123	153	141	135	130	131	117	118	121	104	120	163	162
Siegen/Wittgenstein	90	93	89	84	78	71	87	93	90	86	87	96	85	80	72	72	68	78	71	67	66	65	59	70	62	58	64	71	69
Sonst.	45	55	53	50	44	38	51	51	52	47	50	49	46	45	36	35	33	34	37	40	38	38	40	37	34	32	35	37	38
Steinfurt	80	96	88	84	80	84	88	82	89	86	88	96	95	91	82	82	79	74	62	67	65	73	64	64	59	56	64	69	69
Tecklenburg	65	65	74	68	68	67	73	83	80	80	85	93	89	82	81	80	72	76	76	73	60	70	62	60	57	56	55	59	60
Umsb./Hamm	78	80	83	74	73	83	83	98	96	96	93	100	98	101	92	88	82	85	80	79	79	87	77	76	61	60	70	83	83
Gütersloh	56	76	73	72	63	67	74	77	77	72	79	81	78	73	67	69	71	70	71	68	72	65	61	63	61	64	69	71	75
	2111	2352	2273	2179	2071	2351	2429	2361	2305	2375	2545	2408	2304	2312	2132	2125	2043	2082	1994	1961	1938	1940	1768	1800	1687	1618	1774	2004	2020

Entwicklung der Jugendmannschaften im FLVW

Kreis	F-Junioren																													+/-	
	1996	1997	1998	1999	2000	2001	2002	2003	2004	2005	2006	2007	2008	2009	2010	2011	2012	2013	2014	2015	2016	2017	2018	2019	2020	2021	2022	2023	2024		
Ahaus/Coesfeld	106	126	117	109	103	118	129	129	129	127	130	138	128	122	118	114	121	118	117	120	111	104	106	106	105	104	99	106	104	101	-3
Lübbecke	34	55	45	38	27	25	35	36	32	30	38	32	29	34	33	34	30	35	33	34	30	30	28	32	29	29	33	48	42	-6	
Arnsberg	37	48	51	39	32	39	37	41	42	39	34	40	36	42	37	34	25	24	29	33	32	28	24	25	26	18	24	24	23	-1	
Beckum	33	40	48	42	34	38	40	38	41	40	40	40	40	34	32	36	36	33	31	28	32	32	29	30	27	28	31	35	34	-1	
Belefeld	69	85	72	57	64	70	70	80	79	83	90	94	81	76	75	73	69	68	69	80	80	80	74	69	65	65	75	67	76	9	
Bochum	109	109	111	98	95	95	98	104	106	111	108	114	104	102	96	93	93	90	83	92	90	86	77	84	80	82	100	100	101	1	
Hochhaus/Landkreis	48	66	64	61	60	63	57	60	62	63	59	58	56	55	49	53	44	45	45	46	44	41	39	36	36	33	28	32	34	2	
Paderborn	88	117	111	98	93	97	99	107	105	102	101	109	94	95	97	94	89	87	83	88	87	86	72	73	70	68	82	87	87	0	
Detmold	42	53	53	43	37	37	43	45	48	49	46	47	50	42	38	39	35	36	35	37	45	42	40	40	39	33	30	32	41	38	-3
Dortmund	93	108	114	100	99	106	113	114	110	105	102	106	100	94	101	104	100	93	104	118	123	117	116	116	123	115	119	137	137	134	-3
Gelsenkirchen	67	93	88	82	76	84	77	77	71	61	64	73	70	63	56	61	60	66	62	65	57	60	54	56	49	51	60	62	60	-2	
Hagen	62	74	68	61	57	61	67	69	72	62	59	65	58	62	59	58	51	49	51	56	54	54	54	48	51	52	57	58	58	0	
Herford	50	65	62	54	53	47	49	60	99	96	52	59	51	50	47	51	99	51	45	50	43	44	43	44	40	38	48	51	46	-5	
Herne	53	58	54	50	47	45	51	54	50	48	47	48	47	46	41	42	35	39	38	38	39	40	36	34	31	30	34	35	40	5	
Höxter	63	77	68	53	57	68	69	68	63	60	59	61	59	53	54	49	46	42	36	38	40	36	36	39	32	37	37	34	34	0	
Lerohm	26	38	34	37	51	47	51	50	50	50	50	57	51	43	37	45	36	36	39	42	39	34	32	32	32	35	41	39	41	2	
Lezzo	45	54	50	46	44	46	46	48	48	43	44	47	45	45	45	45	42	40	40	40	38	37	35	30	30	34	34	38	41	3	
Lippstett	43	54	52	50	47	41	47	45	43	42	43	45	44	43	42	40	45	41	39	43	41	35	36	38	33	33	34	38	35	-3	
Lübbecke	33	40	40	34	33	35	40	37	32	34	39	39	39	34	35	34	32	33	35	35	30	30	26	27	24	25	29	34	36	2	
Lidinghausen	39	47	47	41	36	38	46	45	48	45	43	47	41	42	44	46	38	32	29	0	0	0	0	0	0	0	0	0	0	0	0
Minden	33	53	44	38	34	44	45	42	43	43	51	45	44	40	41	48	51	48	46	45	44	41	41	38	37	33	31	40	39	41	2
Münster	112	135	125	116	107	107	116	138	143	137	142	147	132	131	120	131	127	112	125	142	131	129	123	126	121	125	127	134	146	12	
Olpe	46	61	59	55	53	56	54	57	53	60	45	61	55	56	56	52	42	41	44	46	42	42	44	44	46	45	49	49	52	3	
Recklinghausen	138	180	169	155	134	141	146	139	153	143	145	161	154	137	127	140	125	118	125	132	120	112	110	108	113	144	124	107	133	26	
Sieger/Wilgenstein	69	86	78	68	62	71	71	76	78	70	69	75	66	68	61	62	58	56	64	62	56	61	56	53	49	50	57	57	61	4	
Soest	40	52	49	40	40	45	44	45	43	43	41	46	40	35	35	36	35	35	36	38	33	33	34	35	31	31	33	36	37	1	
Steinfurt	70	85	81	79	70	70	76	78	76	75	80	86	79	73	67	71	66	64	58	67	68	63	59	53	54	50	58	62	67	5	
Tecklenburg	69	74	72	64	58	62	68	68	70	74	71	73	72	68	67	68	63	67	57	63	58	53	50	53	50	51	50	52	61	9	
Umsa/Hamm	72	87	77	76	66	72	82	81	85	88	84	93	87	81	70	75	72	72	65	81	76	67	61	59	60	59	71	84	84	0	
Gütersloh	48	70	69	58	58	58	63	74	66	70	69	73	65	65	62	60	63	65	64	62	61	57	55	60	60	57	58	64	58	54	-4
	1847	2290	2172	1942	1827	1926	2029	2105	2100	2053	2045	2179	2017	1931	1842	1888	1788	1736	1727	1824	1745	1674	1587	1592	1521	1550	1695	1742	1797	55	

Entwicklung der Jugendmannschaften im FLVW

Kreis	Mini-Kicker																											+ / -				
	1996	1997	1998	1999	2000	2001	2002	2003	2004	2005	2006	2007	2008	2009	2010	2011	2012	2013	2014	2015	2016	2017	2018	2019	2020	2021	2022		2023	2024		
Ahaus/Coesfeld	38	61	56	58	57	63	71	70	76	69	75	78	69	66	67	67	56	55	56	57	58	53	59	60	55	58	59	59	65	6		
Lidenseheid	4	10	6	7	7	9	10	10	14	17	15	17	18	17	14	14	15	14	19	18	13	14	18	17	21	25	26	26	29	3		
Arnsberg	0	17	15	14	18	18	23	19	20	19	17	21	19	20	24	22	18	21	18	21	18	17	17	15	12	17	13	16	14	-2		
Beckum	6	14	14	13	15	15	20	23	15	16	17	18	15	18	15	20	14	14	12	15	15	14	15	18	17	17	16	18	20	2		
Belefeld	20	29	25	18	24	28	34	35	37	37	36	36	34	34	38	36	35	38	37	34	33	38	38	36	33	36	34	37	41	4		
Bochum	61	69	60	53	49	51	57	67	59	62	60	62	56	56	54	52	51	51	52	52	57	47	46	50	51	50	62	66	64	-2		
Hochhauslandkreis	0	8	12	23	23	19	25	28	30	27	35	34	36	34	33	28	27	28	26	26	23	30	23	26	25	21	18	0	20	20	2	
Paderborn	19	27	26	23	30	30	39	45	45	53	54	55	56	56	49	45	43	43	52	54	48	45	46	50	40	43	47	49	51	2		
Detmold	15	18	18	18	17	23	26	28	26	27	27	22	18	20	23	20	21	20	24	25	24	26	22	27	26	22	24	31	30	-1		
Dortmund	30	39	50	43	45	53	58	62	53	58	56	51	51	53	57	56	50	59	64	63	71	66	76	77	74	81	84	90	89	-1		
Geselnkirchen	32	44	38	34	36	37	38	45	31	28	32	72	48	31	27	31	29	30	30	31	33	36	34	28	25	31	40	38	37	-1		
Hagen	20	30	31	31	30	31	34	33	33	29	46	31	35	31	35	30	23	26	25	26	23	23	16	27	18	27	32	32	35	3		
Herford	20	25	25	25	30	25	25	12	12	25	26	0	31	0	18	21	17	19	22	20	22	19	21	19	19	17	23	22	26	4		
Herne	27	39	28	26	25	29	35	34	28	26	26	30	30	25	27	24	21	22	20	21	26	26	22	25	16	21	19	23	25	2		
Höxter	0	10	6	9	13	15	18	16	25	27	34	26	15	23	24	18	21	19	18	17	20	15	14	13	15	16	16	21	18	-3		
Iserlohn	20	27	23	21	18	24	28	26	26	28	31	31	26	26	26	25	20	20	29	22	24	21	21	21	20	21	21	21	23	2		
Lange	14	46	32	21	26	22	26	32	37	51	61	55	43	25	26	24	22	23	25	21	20	20	21	23	20	37	35	32	30	-2		
Lippstett	0	0	7	16	14	18	19	20	18	20	21	23	22	23	25	27	24	23	24	23	24	27	27	24	23	25	27	25	25	0		
Lübbecke	11	15	15	16	16	19	19	18	21	17	22	20	17	19	18	22	20	25	23	21	22	22	21	21	21	21	22	22	22	0		
Lidinghausen	18	22	27	19	21	20	21	21	20	29	21	23	6	25	25	23	24	21	19	0	0	0	0	0	0	0	0	0	0	0	0	
Minden	20	31	17	21	18	16	23	22	22	23	24	26	21	26	27	24	25	29	27	22	22	20	24	22	20	22	25	22	26	4		
Münster	25	24	35	43	35	44	56	59	50	56	63	77	64	58	53	55	47	51	48	66	63	67	75	68	61	69	84	91	85	-6		
Olpe	22	30	30	29	32	36	43	40	42	42	40	40	39	40	35	32	31	30	31	28	32	26	29	33	32	35	34	31	31	0		
Recklinghausen	51	70	70	59	60	68	72	76	76	68	63	76	72	71	67	68	63	66	72	69	61	58	54	50	42	62	85	70	97	27		
Sieger/Wilgenstein	0	5	8	20	22	21	24	29	34	36	36	37	38	41	39	47	44	47	42	43	43	42	40	42	38	40	43	40	42	2		
Soest	11	22	19	20	21	20	19	24	20	21	24	21	19	15	16	11	15	20	20	18	16	20	19	18	21	22	21	23	24	1		
Steinfurt	28	47	42	42	34	34	44	39	42	39	40	40	40	39	37	31	35	30	38	38	35	30	31	32	29	26	35	35	38	3		
Tecklenburg	0	29	0	29	27	27	28	30	29	33	34	30	31	33	30	30	35	33	36	31	32	30	28	35	27	35	36	36	40	4		
Umsa/Hamm	35	40	36	33	34	40	42	48	55	48	44	42	42	43	37	34	33	34	36	38	37	30	36	39	31	32	45	46	46	0		
Gütersloh	12	12	12	17	18	23	27	30	28	36	32	32	31	32	27	36	32	36	41	35	36	34	34	34	33	37	35	33	34	1		
	559	860	783	801	815	878	1004	1041	1024	1067	1112	1126	1042	1000	993	973	911	947	986	955	951	916	927	930	985	986	1061	1055	1127	72		

Entwicklung der Jugendmannschaften im FLVW

Kreis	A-JuniorenInnen																																
	1996	1997	1998	1999	2000	2001	2002	2003	2004	2005	2006	2007	2008	2009	2010	2011	2012	2013	2014	2015	2016	2017	2018	2019	2020	2021	2022	2023	2024	+/-			
Ahaus/Coesfeld	0	0	0	0	0	0	0	0	0	0	0	0	0	2	1	0	0	0	1	0	0	0	0	0	0	0	3	0	0	0	0		
Lüdenscheid	0	0	0	0	0	0	0	0	0	0	0	0	0	0	0	0	0	0	0	0	0	0	0	0	0	0	0	0	0	0	0		
Arnsberg	0	0	0	0	0	0	0	0	0	0	0	0	0	5	0	4	5	2	1	0	0	0	0	0	0	0	0	0	0	0	0		
Beckum	0	0	0	0	0	0	0	0	0	0	0	0	0	0	0	0	0	0	0	0	0	0	0	0	0	0	0	0	0	0	0		
Beilfeld	0	0	0	0	0	0	0	0	0	0	0	0	0	0	1	2	1	0	0	0	0	0	0	0	1	0	0	0	0	0	0		
Bochum	0	0	0	0	0	0	0	0	0	0	0	0	0	0	0	0	0	0	0	0	0	0	0	0	0	0	0	1	2	1	-1		
Hochhaus/Landkreis	0	0	0	0	0	0	0	0	0	0	0	0	0	10	4	4	0	0	0	0	0	0	0	0	0	0	0	0	0	0	0		
Paderborn	0	0	0	0	0	0	0	0	0	0	0	0	0	0	0	0	0	0	0	0	0	0	0	0	0	0	0	0	0	0	0		
Detmold	0	0	0	0	0	0	0	0	0	0	0	0	8	8	0	0	0	0	0	0	0	0	0	0	0	0	0	0	0	0	0	0	
Dortmund	0	0	0	0	0	0	0	0	0	0	0	0	0	0	0	0	0	0	0	0	0	0	0	0	0	0	0	0	0	0	0	0	
Gelsenkirchen	0	0	0	0	0	0	0	0	0	0	0	0	0	0	0	0	0	0	0	0	0	0	0	0	0	0	0	0	0	1	1	1	
Hagen	0	0	0	0	0	0	0	0	0	0	0	0	0	0	0	0	0	0	0	0	0	0	0	0	0	0	0	1	0	0	0	0	
Herford	0	0	0	0	0	0	0	0	0	0	0	0	0	0	0	0	0	0	0	0	0	0	0	0	0	0	0	0	0	0	0	0	
Herne	0	0	0	0	0	0	0	0	0	0	0	0	1	0	0	0	0	0	0	0	0	0	0	0	0	0	0	0	0	0	0	0	
Höxter	0	0	0	0	0	0	0	0	0	0	0	0	0	0	0	0	0	0	0	0	0	0	0	0	0	0	0	0	0	0	0	0	
Iserlohn	0	0	0	0	0	0	0	0	0	0	0	0	0	0	0	0	0	0	0	1	0	0	0	0	0	0	0	0	0	0	0	0	
Lemgo	0	0	0	0	0	0	0	0	0	0	0	0	0	0	0	0	0	0	0	0	0	0	0	0	0	0	0	0	0	0	0	0	
Lippstadt	0	0	0	0	0	0	0	0	0	0	0	0	0	3	1	1	2	3	0	1	1	0	0	0	0	0	1	0	0	0	0	0	0
Lübbecke	0	0	0	0	0	0	0	0	0	0	0	0	0	0	0	0	0	0	0	0	0	0	0	0	0	0	0	0	0	0	0	0	
Lidinghausen	0	0	0	0	0	0	0	0	0	0	0	0	0	0	0	0	0	0	0	0	0	0	0	0	0	0	0	0	0	0	0	0	
Minden	0	0	0	0	0	0	0	0	0	0	0	0	0	0	0	0	0	0	0	0	0	0	0	0	0	0	0	0	0	0	0	0	
Münster	0	0	0	0	0	0	0	0	0	0	0	0	6	6	7	3	0	1	2	0	1	2	5	3	2	1	0	1	0	1	0	-1	0
Olpe	0	0	0	0	0	0	0	0	0	0	0	0	0	0	0	0	0	0	0	0	0	0	0	0	0	0	0	0	0	0	0	0	
Recklinghausen	0	0	0	0	0	0	0	0	0	0	0	0	0	0	0	0	0	0	0	0	0	0	0	0	0	0	0	0	0	0	0	0	
Siegen/Wittgenstein	0	0	0	0	0	0	0	0	0	0	0	0	0	0	6	6	5	0	0	1	2	0	0	1	3	2	0	0	0	0	0	0	0
Soest	0	0	0	0	0	0	0	0	0	0	0	6	1	1	0	1	0	0	1	2	1	0	1	0	1	0	1	1	0	0	0	0	0
Steinfurt	0	0	0	0	0	0	0	0	0	0	0	0	1	0	0	0	0	0	0	0	0	0	0	0	0	0	0	0	0	0	0	0	0
Tecklenburg	0	0	0	0	0	0	0	0	0	0	0	0	0	0	0	0	0	0	0	0	0	0	0	0	0	0	0	0	0	0	0	0	0
Umsb./Hamm	0	0	0	0	0	0	0	0	0	0	0	0	0	0	0	0	0	0	0	0	0	0	0	0	0	0	0	0	0	0	0	0	0
Gütersloh	0	0	0	0	0	0	0	0	0	0	0	0	0	0	0	0	0	0	0	0	0	0	0	0	0	0	0	2	0	0	0	0	0
Gesamt	0	0	0	0	0	0	0	0	0	0	0	6	17	35	20	21	13	6	5	5	5	5	2	6	5	5	8	5	3	2	-1	0	0

Entwicklung der Jugendmannschaften im FLVW

Kreis	B-Juniorinnen																												+/-			
	1996	1997	1998	1999	2000	2001	2002	2003	2004	2005	2006	2007	2008	2009	2010	2011	2012	2013	2014	2015	2016	2017	2018	2019	2020	2021	2022	2023		2024		
Ahaus/Coesfeld	39	18	20	17	16	16	13	16	19	22	23	25	25	27	23	25	22	26	21	25	21	22	25	21	19	14	17	18	17	-1		
Lidenseheid	5	5	8	9	7	8	9	8	8	10	15	12	7	5	6	5	5	2	2	3	3	4	4	5	2	4	4	5	3	-2		
Arnsberg		0	5	2	6	6	9	7	7	10	11	10	15	16	12	8	8	7	6	6	6	5	7	2	3	4	3	8	8	0		
Beckum		0	8	0	6	0	7	5	7	8	8	8	8	8	5	5	4	6	3	6	4	5	5	6	2	3	6	5	4	-1		
Belefeld	18	20	20	15	16	16	15	15	19	20	16	17	18	8	16	16	9	13	12	8	12	13	11	9	10	8	9	12	10	-2		
Beckum	20	15	21	22	23	22	18	19	20	25	25	25	22	19	17	16	18	14	12	15	14	13	10	9	10	9	11	10	9	-1		
Hochhaus/Landkreis	3	4	7	9	10	7	8	6	9	9	10	8	15	9	11	16	14	10	9	10	8	10	7	6	5	4	4	7	7	0		
Paderborn	0	3	1	8	10	12	17	13	14	21	22	23	19	22	18	17	13	16	18	16	13	11	8	7	7	3	6	8	8	0		
Detmold		0	0	8	7	6	5	5	0	12	12	12	7	7	10	8	7	10	7	8	5	4	2	4	3	2	3	4	4	4	0	
Dortmund	21	22	21	17	18	20	20	21	24	24	26	27	24	20	17	17	17	17	17	13	11	17	11	13	10	11	10	19	19	0		
Geselekirchen	7	0	13	14	11	9	7	0	7	8	6	8	0	11	11	11	6	8	6	9	10	6	7	4	3	2	5	3	6	3		
Hagen	4	0	5	7	7	0	5	7	9	13	11	22	24	22	16	13	16	14	15	13	9	8	7	6	5	4	8	8	9	1		
Herford	16	0	20	20	9	9	8	10	10	10	9	8	13	12	15	11	9	10	7	7	8	7	5	7	6	6	5	4	4	0		
Herne	1	2	2	3	2	1	3	2	5	4	3	4	5	18	8	9	9	5	4	4	5	5	5	2	2	2	2	4	2	-2		
Höxter	0	0	4	5	0	4	0	9	12	16	18	18	20	21	15	12	11	13	9	11	13	9	8	8	7	6	7	7	6	-1		
Lerohrn	10	0	9	9	9	8	0	1	13	14	14	12	13	13	15	11	6	6	8	8	8	5	5	5	6	5	4	6	7	1		
Leugo		0	8	6	6	5	4	6	7	9	10	12	15	16	12	12	10	9	9	11	12	8	5	3	3	1	3	3	2	-1		
Uppstett		10	10	10	10	10	10	7	6	8	9	14	14	14	14	14	12	9	8	5	4	5	5	5	4	3	3	4	3	-1		
Lübbecke	18	18	14	11	9	7	7	7	10	12	17	12	8	8	8	8	7	8	9	8	8	7	5	3	2	2	3	4	3	-1		
Lidinghausen	3	5	0	6	6	5	7	5	4	8	4	6	11	12	6	5	10	10	8	0	0	0	0	0	0	0	0	0	0	0	0	
Minden		10	10	11	8	10	9	7	7	9	12	8	13	8	10	7	6	8	6	5	5	5	4	4	3	3	3	6	5	-1		
Münster	20	19	22	19	17	17	16	19	22	24	27	26	27	24	19	25	30	22	23	24	30	23	20	18	17	15	16	20	21	1		
Olpe	11	9	9	9	8	10	8	8	9	14	19	22	24	22	16	14	12	7	10	9	10	4	3	1	1	1	3	4	4	4	0	
Recklinghausen	20	23	24	18	11	11	17	11	15	18	18	21	22	23	25	23	20	15	15	18	12	12	11	13	12	10	12	10	14	4	4	
Sieger/Witzenstein	7	9	7	8	7	4	3	3	3	8	12	16	19	20	12	14	12	15	11	10	12	13	11	8	4	5	8	8	9	1	1	
Soest	10	16	7	7	6	5	6	6	8	8	3	0	7	10	10	10	10	9	7	2	5	5	7	5	5	4	3	4	4	4	0	
Steinfurt	11	11	8	15	13	10	9	8	14	15	14	16	17	21	17	11	12	13	10	13	9	10	7	6	9	8	7	5	5	0	0	
Tecklenburg	16	17	18	18	16	13	12	11	15	16	20	19	20	16	15	13	13	11	9	9	10	8	10	7	6	7	7	8	6	-2	2	
Ums/Hamm		0	4	6	9	16	3	16	9	18	15	10	13	18	16	14	13	11	5	10	12	8	9	6	5	5	6	7	7	7	0	0
Gütersloh	13	13	11	0	6	6	7	9	21	10	13	12	13	12	14	13	17	10	12	10	11	13	11	7	9	7	6	6	9	3	3	
	255	249	320	312	291	275	262	267	333	403	422	433	458	462	409	381	355	333	298	296	290	265	235	200	180	158	184	217	215	-2	2	

Entwicklung der Jugendmannschaften im FLVW

Kreis	C-Juniorinnen																												+/-	
	1996	1997	1998	1999	2000	2001	2002	2003	2004	2005	2006	2007	2008	2009	2010	2011	2012	2013	2014	2015	2016	2017	2018	2019	2020	2021	2022	2023		2024
Ahaus/Coesfeld	14	13	13	12	12	11	13	15	19	22	24	23	28	21	24	21	25	20	22	24	26	22	19	17	16	15	17	19	17	-2
Lidenseheid	0	0	0	0	0	0	0	0	0	0	0	0	7	8	2	2	2	3	5	3	2	4	5	1	1	1	3	4	7	3
Arnsberg	3	5	1	4	0	2	6	8	0	10	9	15	11	14	13	9	7	9	4	6	8	5	6	4	3	4	6	4	6	2
Beckum	8	6	0	8	5	7	5	6	0	0	8	8	7	4	5	6	5	4	7	6	6	4	4	3	6	6	3	3	3	0
Beilfeld	0	0	0	0	2	0	0	0	0	10	12	8	17	17	12	13	11	14	12	17	12	11	7	6	6	7	6	6	10	4
Bechum	0	0	0	0	0	0	0	0	0	0	0	6	0	0	0	1	1	4	5	7	6	7	6	7	10	7	6	10	13	3
Hochhaus/Landkreis	0	1	3	2	0	1	1	5	6	5	4	6	12	11	11	14	12	9	8	8	8	1	1	1	1	2	3	3	2	-1
Paderborn	0	1	5	0	0	0	1	9	13	14	15	16	18	17	12	15	10	8	5	5	8	8	8	5	4	7	6	5	8	3
Detmold	7	8	8	0	0	0	0	0	0	0	0	0	7	6	0	0	2	0	3	2	1	1	2	2	1	3	3	1	1	0
Dortmund	0	0	0	0	0	0	0	0	0	0	0	0	0	15	8	8	6	7	7	6	7	4	5	4	6	8	9	9	11	2
Gelsenkirchen	0	11	0	0	0	0	4	14	2	6	10	7	0	8	6	7	9	9	10	7	4	4	3	1	2	2	3	5	6	1
Hagen	0	4	0	0	0	6	0	0	0	0	8	0	0	0	0	2	1	4	5	5	7	5	3	2	3	4	6	5	8	3
Herford	0	20	4	0	0	0	0	0	0	0	7	9	9	8	8	10	8	7	7	9	7	5	4	4	4	7	7	4	6	2
Herne	2	4	5	2	5	4	3	6	3	2	2	5	6	6	6	4	2	5	3	3	0	1	0	1	2	3	3	1	5	4
Höxter	0	1	0	0	5	4	8	0	0	0	0	0	7	7	7	8	6	6	6	4	2	2	1	0	0	1	0	0	1	1
Lerchen	0	10	0	0	0	0	9	9	0	0	9	10	10	10	12	15	6	11	8	8	5	4	1	2	1	2	3	4	1	-3
Lemgo	6	8	0	0	0	0	0	0	0	0	0	0	0	0	0	0	3	0	5	2	2	1	2	0	0	1	1	1	1	0
Lippstadt	0	7	4	8	10	3	0	0	0	0	0	0	0	0	0	0	0	4	2	3	4	4	5	4	4	4	2	3	4	1
Lübbecke	17	0	0	0	0	0	0	0	0	0	0	6	12	12	11	8	6	9	8	6	2	1	0	0	3	2	1	1	3	2
Lidinghausen	0	0	7	0	0	0	1	2	4	1	4	6	10	9	9	7	8	9	8	0	0	0	0	0	0	0	0	0	0	0
Minden	7	0	0	0	0	0	0	0	7	9	7	7	5	6	4	5	3	0	3	3	3	0	0	0	1	1	2	0	3	3
Münster	6	6	8	7	8	6	9	20	0	27	34	29	26	21	26	21	27	24	24	26	25	25	20	16	17	17	18	20	22	2
Oppe	0	0	0	0	0	0	0	0	0	0	0	0	0	5	8	8	5	4	1	2	1	2	1	2	2	3	0	4	7	3
Recklinghausen	0	0	4	12	8	6	10	8	10	11	16	16	20	23	16	18	18	16	17	10	12	11	10	7	5	6	7	12	9	-3
Siegen/Witzenstein	0	0	0	0	0	0	0	0	0	0	0	0	0	0	4	3	2	1	2	3	1	0	0	0	1	1	3	1	1	0
Soest	0	0	0	8	7	6	6	6	8	6	6	8	8	0	8	8	2	5	3	2	2	5	1	2	0	1	1	3	3	0
Steinfurt	9	8	7	0	15	0	10	8	10	13	15	12	15	14	9	11	14	9	8	8	7	7	7	7	5	7	8	8	8	0
Tecklenburg	0	4	0	0	4	6	9	10	12	12	12	13	10	9	8	10	7	9	11	11	10	8	10	9	8	6	5	5	5	0
Umsa/Hamm	8	15	6	9	8	0	7	0	0	10	10	13	9	12	12	9	8	10	11	10	5	9	6	5	5	5	6	9	9	0
Gütersloh	7	0	0	11	8	0	0	0	0	7	12	13	14	12	9	6	12	9	11	11	11	9	9	9	4	3	7	10	9	-1
	94	132	75	83	97	62	102	126	94	165	224	236	268	279	250	249	238	229	231	217	194	170	146	121	122	137	145	160	189	29

Entwicklung der Jugendmannschaften im FLVW

Kreis	D-Juniorinnen																				+/-												
	1996	1997	1998	1999	2000	2001	2002	2003	2004	2005	2006	2007	2008	2009	2010	2011	2012	2013	2014	2015	2016	2017	2018	2019	2020	2021	2022	2023	2024	+/-			
Ahaus/Coesfeld	10	35	34	32	26	32	33	29	37	37	25	29	26	25	26	29	25	25	33	28	24	20	20	20	23	19	20	23	20	21	1		
Lidenseheid	0	0	0	0	0	0	0	0	0	0	0	5	0	0	3	3	3	3	4	3	4	3	1	3	2	2	4	2	4	2	0		
Arnsberg	0	0	0	0	0	1	1	6	7	10	8	10	11	11	10	8	8	5	7	6	7	5	5	5	5	6	5	3	4	4	0		
Beckum	0	0	0	0	0	7	0	0	6	10	6	7	3	5	5	4	7	6	6	9	6	4	4	6	5	4	3	3	5	1	-4		
Beilfeld	0	0	0	4	0	0	3	3	11	6	11	16	13	12	15	16	13	14	15	12	11	8	9	7	4	1	3	5	4	-1	4		
Bechum	0	0	0	0	0	0	0	0	0	0	0	0	8	7	10	11	12	13	9	11	8	7	8	7	7	9	8	8	13	5	5		
Hochhaus/Landkreis	0	2	0	0	0	0	0	0	0	0	0	0	6	5	6	5	3	1	0	0	0	0	0	0	0	2	0	1	2	1	1		
Paderborn	1	0	0	0	0	0	0	2	3	6	10	11	18	12	12	7	7	7	7	6	7	6	4	8	8	6	6	6	6	6	0		
Detmold	0	0	0	0	0	0	0	0	0	0	0	0	0	0	0	0	0	0	0	0	1	1	0	3	6	2	1	2	3	1	1		
Dortmund	0	0	0	0	0	0	0	0	8	8	11	16	23	12	7	8	7	6	7	6	4	1	4	4	4	3	5	6	7	11	4	4	
Gelsenkirchen	0	0	0	0	0	0	0	0	2	0	0	2	0	5	5	6	5	4	2	1	1	0	2	3	2	2	3	5	6	1	1	1	
Hagen	0	0	0	0	0	0	0	0	0	0	0	0	5	9	5	6	10	8	6	5	5	5	2	3	4	5	6	6	5	-1	1		
Herford	0	0	0	4	2	3	0	0	0	0	0	4	7	9	7	9	10	8	3	6	0	5	2	2	2	1	2	2	4	6	2	2	
Herne	0	0	0	0	1	0	0	0	2	4	4	5	4	2	3	4	3	2	0	1	3	1	2	3	3	3	1	4	5	4	-1	1	
Höxter	0	0	0	0	2	0	0	0	1	1	10	15	7	6	8	9	8	5	6	8	10	10	5	4	4	6	3	4	4	1	-3	1	
Lerohm	0	0	0	0	0	0	0	0	0	0	5	7	9	8	11	12	9	7	5	4	4	5	4	5	3	2	2	1	1	0	0		
Lemgo	0	0	0	0	0	0	0	0	0	0	0	0	0	0	0	0	0	1	2	1	1	3	1	1	1	1	0	1	1	0	-1	1	
Lippstadt	12	0	0	0	4	4	6	5	7	7	7	8	9	9	8	6	7	6	7	5	3	3	3	3	3	3	2	2	3	4	1	1	
Lübbecke	0	0	0	0	0	0	0	0	0	0	0	0	0	0	0	0	0	1	1	0	2	1	1	2	0	0	0	4	2	-2	0	0	
Lidinghausen	0	0	0	0	0	0	2	0	2	3	2	7	9	5	8	8	9	9	6	0	0	0	0	0	0	0	0	0	0	0	0	0	0
Minden	0	0	0	0	0	0	0	5	0	0	7	5	2	2	2	0	1	0	3	2	2	2	2	0	0	2	0	0	0	3	3	3	3
Münster	0	3	3	5	5	7	11	8	31	15	0	29	30	32	35	32	27	25	29	31	28	25	23	20	17	16	17	22	28	6	6	6	
Olpe	0	0	0	0	0	0	0	0	0	0	0	5	8	7	8	8	10	7	4	0	1	2	1	2	1	1	0	3	3	5	2	2	
Recklinhausen	0	0	0	0	6	7	8	8	14	15	14	18	20	21	18	13	15	10	7	8	8	7	5	6	7	8	9	12	14	2	2	2	
Siegen/Wittgenstein	0	0	0	0	0	0	0	0	0	0	0	4	4	3	1	2	2	1	2	1	2	0	0	0	1	1	0	0	0	0	0	0	0
Soest	0	0	6	4	0	0	0	1	5	8	9	7	6	7	0	2	2	1	2	4	4	2	4	5	4	4	4	3	3	3	0	0	0
Steinfurt	12	14	16	9	0	18	4	5	10	9	18	12	12	12	11	11	11	9	10	9	8	7	7	6	8	7	5	8	11	3	3	3	
Tecklenburg	0	0	0	6	5	0	0	0	0	0	0	4	6	6	8	7	10	12	11	12	12	11	7	7	5	11	6	6	10	4	4	4	
Umsa/Hamm	0	0	4	0	0	2	0	0	4	0	6	12	14	7	7	9	12	6	2	4	8	5	5	5	4	4	5	9	5	5	0	0	0
Gütersloh	0	5	6	6	0	7	12	14	20	12	10	10	12	9	12	9	16	12	12	9	9	7	3	4	4	2	3	7	7	5	5	-2	2
Gesamt	35	59	69	70	51	88	80	86	170	151	163	248	272	248	249	244	252	214	208	192	183	156	134	145	133	127	140	159	182	133	23	23	23

Entwicklung der Jugendmannschaften im FLVW

Kreis	E-Juniorinnen																											+/-				
	1996	1997	1998	1999	2000	2001	2002	2003	2004	2005	2006	2007	2008	2009	2010	2011	2012	2013	2014	2015	2016	2017	2018	2019	2020	2021	2022		2023	2024		
Ahaus/Coesfeld	0	0	0	0	0	0	0	0	0	0	16	21	21	20	17	19	23	23	26	22	18	19	15	15	18	18	19	21	2			
Lidenseheid	0	0	0	0	0	0	0	0	0	0	0	0	0	0	0	0	0	3	2	3	1	1	1	0	1	1	0	1	1	0		
Arnsberg	0	0	0	0	0	0	0	0	0	0	0	6	5	0	5	0	7	0	6	0	4	5	0	4	5	4	4	8	6	-2		
Beckum	0	0	0	0	0	0	0	0	0	0	0	2	0	0	0	0	0	0	1	2	2	4	2	1	1	2	2	1	0	-1		
Bliefeld	0	0	0	0	0	0	0	0	0	0	0	0	0	0	0	1	3	8	7	7	2	0	0	1	0	0	0	4	7	3		
Bechum	0	0	0	0	0	0	0	0	0	0	0	0	0	0	0	0	0	0	0	0	2	4	4	2	2	4	4	6	6	0		
Hochhaus/Landkreis	0	0	0	0	0	0	0	0	0	0	0	0	0	0	0	0	0	0	0	0	0	0	0	0	1	0	0	0	4	7		
Paderborn	0	0	0	0	0	0	0	0	0	0	3	4	3	1	2	1	4	5	2	2	0	0	0	3	2	2	2	2	7	5		
Detmold	0	0	0	0	0	0	0	0	0	0	0	0	0	0	0	0	0	0	0	0	0	0	0	0	0	0	0	0	1	1		
Dortmund	0	0	0	0	0	0	0	0	0	0	0	0	0	0	0	0	0	2	1	1	1	1	0	0	0	2	3	8	12	4		
Geselekrichen	0	0	0	0	0	0	0	0	0	0	0	0	0	0	2	0	0	0	0	1	1	1	1	1	1	1	2	4	5	1		
Hagen	0	0	0	0	0	0	0	0	0	0	0	0	0	0	0	0	1	0	1	2	0	1	2	3	2	1	1	1	2	1		
Herford	0	0	0	0	0	0	0	0	0	0	0	0	2	0	0	0	0	1	1	0	0	0	0	0	1	1	3	3	3	0		
Herne	0	0	0	0	0	0	0	0	0	0	0	1	1	0	0	1	0	0	0	1	0	1	1	1	1	0	2	0	2	1	-1	
Höxter	0	0	0	0	0	0	0	0	0	0	0	0	0	0	1	0	0	0	0	0	0	0	0	0	0	0	0	1	2	1		
Iserlohn	0	0	0	0	0	0	0	0	0	0	0	0	0	0	0	0	0	0	0	0	2	0	0	0	0	0	0	1	1	0		
Lemgo	0	0	0	0	0	0	0	0	0	0	0	0	0	0	0	0	0	0	1	1	0	0	0	0	0	0	0	0	0	0	0	
Lippstett	0	0	0	0	0	0	0	0	0	0	0	0	1	4	2	3	2	1	1	1	1	1	1	1	1	1	2	3	2	-1		
Lübbecke	0	0	0	0	0	0	0	0	0	0	0	0	0	0	0	0	0	1	2	0	0	2	0	0	1	0	2	1	4	3		
Lidinghausen	0	0	0	0	0	0	0	0	0	0	2	0	0	0	4	5	6	7	5	0	0	0	0	0	0	0	0	0	0	0	0	
Minden	0	0	0	0	0	0	0	0	0	0	0	0	0	0	0	0	0	0	0	0	0	0	0	0	0	0	0	0	0	0	0	
Münster	0	0	0	0	0	0	0	0	0	0	22	27	27	26	22	25	26	25	23	22	21	22	20	16	18	23	25	29	25	-4		
Olpe	0	0	0	0	0	0	0	0	0	0	0	0	0	0	0	0	0	0	0	0	0	1	0	0	0	1	1	1	2	1		
Recklinghausen	0	0	0	0	0	0	0	0	0	0	5	9	7	10	9	10	7	6	2	2	8	5	4	6	5	6	6	15	14	-1		
Sieger/Wittgenstein	0	0	0	0	0	0	0	0	0	0	0	0	0	0	0	0	0	0	0	0	0	0	0	0	0	0	0	0	0	0	0	
Soest	0	0	0	0	0	0	0	0	0	0	0	0	6	5	0	2	2	2	1	0	1	1	0	0	2	0	2	2	2	0	0	
Steinfurt	0	0	0	0	0	0	0	0	0	0	0	5	4	5	8	12	10	9	9	7	7	4	7	5	6	5	7	8	10	2		
Tecklenburg	0	0	0	0	0	0	0	0	0	0	0	3	3	0	0	6	6	9	8	7	7	8	4	6	5	4	6	7	10	3		
Umsa/Hamm	0	0	0	0	0	0	0	0	0	0	0	0	0	0	1	4	2	1	1	3	2	1	0	0	0	0	0	2	2	0	0	
Gütersloh	0	0	0	0	0	0	0	0	0	0	0	3	3	0	0	0	0	4	0	3	1	0	0	0	0	0	1	2	2	4	2	
Gesamt	0	0	0	0	0	0	0	0	0	0	48	81	83	71	73	89	99	107	100	87	81	81	81	64	65	71	80	95	132	152	20	

Entwicklung der Jugendmannschaften im FLVW

Kreis	F-Juniorinnen																																		
	1996	1997	1998	1999	2000	2001	2002	2003	2004	2005	2006	2007	2008	2009	2010	2011	2012	2013	2014	2015	2016	2017	2018	2019	2020	2021	2022	2023	2024	+/-					
Ahaus/Coesfeld	0	0	0	0	0	0	0	0	0	0	5	6	6	7	7	8	7	5	6	8	10	3	9	10	9	11	9	11	9	9	0	0			
Lüdenscheid	0	0	0	0	0	0	0	0	0	0	0	0	0	0	0	0	0	0	0	0	0	0	0	0	0	0	0	0	0	0	0	0			
Arnsberg	0	0	0	0	0	0	0	0	0	0	0	0	0	0	0	0	0	0	1	0	0	0	0	0	0	0	0	0	0	2	2	2			
Beckum	0	0	0	0	0	0	0	0	0	0	0	0	0	0	0	0	0	0	0	0	0	1	0	1	0	2	1	1	0	0	-1	0			
Belefeld	0	0	0	0	0	0	0	0	0	0	0	0	0	0	0	0	0	0	0	0	1	1	0	0	0	0	0	0	0	0	0	0			
Bochum	0	0	0	0	0	0	0	0	0	0	0	0	0	0	0	0	0	0	0	0	0	0	1	0	0	2	3	3	4	1	1	1			
Hochhaus/Landkreis	0	0	0	0	0	0	0	0	0	0	0	0	0	0	0	0	0	0	0	0	0	0	0	0	0	0	0	0	0	0	0	0			
Paderborn	0	0	0	0	0	0	0	0	0	0	0	0	0	0	0	0	0	0	0	0	0	0	0	0	0	0	0	0	1	0	-1	0			
Detmold	0	0	0	0	0	0	0	0	0	0	0	0	0	0	0	0	0	0	0	0	0	0	0	0	0	0	0	0	0	0	0	0	0		
Dortmund	0	0	0	0	0	0	0	0	0	0	0	0	0	0	0	0	0	0	0	0	0	0	0	0	0	3	3	6	7	1	1	-1	0		
Gelsenkirchen	0	0	0	0	0	0	0	0	0	0	0	0	0	0	0	0	0	0	0	0	0	0	0	0	0	0	0	1	2	1	2	1	-1	0	
Hagen	0	0	0	0	0	0	0	0	0	0	0	0	0	0	0	0	0	0	0	0	1	0	2	1	1	0	0	0	0	0	0	0	0		
Herford	0	0	0	0	0	0	0	0	0	0	0	0	0	0	0	0	0	0	0	0	0	0	0	0	0	0	1	1	1	2	1	1	0		
Herne	0	0	0	0	0	0	0	0	0	0	0	0	0	0	0	0	0	0	0	0	0	0	0	1	0	0	0	0	0	0	0	0	0		
Höxter	0	0	0	0	0	0	0	0	0	0	0	0	0	0	0	0	0	0	0	0	0	0	0	0	0	0	0	0	0	0	0	0	0	0	
Iserlohn	0	0	0	0	0	0	0	0	0	0	0	0	0	0	0	0	0	0	0	0	0	0	0	0	0	0	0	0	0	0	0	0	0	0	
Leigo	0	0	0	0	0	0	0	0	0	0	0	0	0	0	0	0	0	0	0	0	0	0	0	0	0	0	0	0	0	0	0	0	0	0	
Lippstett	0	0	0	0	0	0	0	0	0	0	0	0	0	0	0	0	0	0	0	0	0	0	0	0	0	0	0	0	0	0	0	0	0	0	
Lübbecke	0	0	0	0	0	0	0	0	0	0	0	0	0	0	0	0	0	0	0	0	0	0	0	0	0	0	0	0	0	0	2	2	0	0	
Lüdinghausen	0	0	0	0	0	0	0	0	0	0	1	0	0	0	0	0	0	0	0	0	0	0	0	0	0	0	0	0	0	0	0	0	0	0	0
Minden	0	0	0	0	0	0	0	0	0	0	0	0	0	0	0	0	0	0	0	0	0	0	0	0	0	0	0	0	0	0	0	0	0	0	0
Münster	0	0	0	0	0	0	0	0	0	0	0	3	6	6	6	6	5	5	7	9	8	7	6	7	8	10	13	15	17	2	2	2	2	0	0
Olpe	0	0	0	0	0	0	0	0	0	0	0	0	0	0	0	0	0	0	0	0	0	0	0	0	0	0	0	1	0	0	-1	0	0	0	
Recklinghausen	0	0	0	0	0	0	0	0	0	0	0	1	0	0	0	0	0	0	0	2	3	4	4	4	4	3	6	5	5	5	0	0	0	0	
Siegen/Wittgenstein	0	0	0	0	0	0	0	0	0	0	1	0	0	0	0	0	0	0	0	0	0	0	0	0	0	1	0	0	0	0	0	0	0	0	0
Soest	0	0	0	0	0	0	0	0	0	0	0	0	0	0	0	0	0	0	0	0	0	0	0	0	0	0	0	0	0	0	0	0	0	0	0
Steinfurt	0	0	0	0	0	0	0	0	0	0	0	0	0	0	5	4	2	4	2	4	5	5	7	7	2	4	6	6	8	2	2	2	2	0	0
Tecklenburg	0	0	0	0	0	0	0	0	0	0	0	0	0	0	0	0	0	0	0	0	0	0	0	0	0	0	3	3	2	2	-1	0	0	0	
Umsa/Hamm	0	0	0	0	0	0	0	0	0	0	0	0	0	0	0	0	0	0	0	0	0	0	0	0	0	0	0	1	1	0	0	0	0	0	
Gütersloh	0	0	0	0	0	0	0	0	0	0	0	0	0	0	0	0	0	0	0	0	0	0	0	0	0	0	0	0	0	4	4	4	0	0	
Gesamt	0	0	0	0	0	0	0	0	0	0	7	10	12	13	18	18	14	14	16	23	28	21	30	30	24	36	48	54	64	10	10	0	0	0	0

Entwicklung der Jugendmannschaften im FLVW

Kreis	Gesamt																											+ / -				
	1996	1997	1998	1999	2000	2001	2002	2003	2004	2005	2006	2007	2008	2009	2010	2011	2012	2013	2014	2015	2016	2017	2018	2019	2020	2021	2022		2023	2024		
Ahaus/Coesfeld	601	645	621	591	575	610	676	705	726	739	779	811	783	753	721	737	706	699	722	742	709	671	652	646	622	608	617	620	639	19		
Lüdenscheid	212	241	230	219	187	183	194	206	206	200	220	220	202	200	185	191	184	183	199	190	167	171	174	167	163	168	186	212	218	6		
Arnsberg	186	223	223	208	204	205	227	211	231	234	218	218	258	246	234	246	214	196	177	183	173	189	169	159	149	142	143	148	155	158	3	
Beckum	154	177	187	203	191	186	198	204	215	222	219	224	205	207	183	199	200	188	176	181	167	178	165	159	147	159	162	184	166	-18		
Bliesfeld	362	396	370	338	340	360	386	406	419	419	450	483	473	437	452	445	407	424	432	440	434	422	390	367	351	357	369	385	411	26		
Bochum	598	600	574	546	529	538	580	626	614	611	577	637	610	580	542	548	537	528	516	523	517	506	467	457	455	464	512	561	578	17		
Hochhaus/Landkreis	276	314	310	325	322	307	317	326	328	333	344	364	356	340	314	317	281	283	267	267	247	240	213	196	190	175	169	166	179	13		
Paderborn	463	524	494	481	472	472	493	512	511	526	530	549	538	528	496	491	464	473	479	481	475	446	417	397	381	384	379	431	441	10		
Detmold	209	231	231	210	206	219	230	247	242	257	250	255	250	242	218	205	197	199	203	200	208	198	177	196	181	171	168	190	197	7		
Dortmund	553	574	663	595	591	605	641	664	666	653	643	657	626	638	608	604	591	592	607	626	641	623	643	647	633	651	720	786	798	12		
Geseleken	381	468	433	396	391	401	412	422	398	367	361	416	372	385	337	347	342	349	333	323	336	321	300	299	280	307	339	379	383	4		
Hagen	295	322	335	322	305	316	344	356	366	355	366	358	381	369	343	340	328	330	335	325	310	308	285	285	270	289	322	333	343	10		
Herford	277	307	314	296	280	284	263	250	260	275	280	269	302	298	270	294	280	275	264	267	253	236	221	225	217	213	252	254	247	-7		
Herne	281	296	279	260	262	263	301	298	280	270	258	261	267	248	252	246	211	225	217	219	230	218	197	200	186	198	202	219	218	-1		
Höxter	262	299	285	270	260	275	295	294	302	307	326	337	305	311	295	287	260	242	225	226	230	216	209	201	192	193	198	194	180	-14		
Lerbach	233	240	230	215	224	238	261	283	278	283	296	312	288	290	273	288	238	236	244	233	228	205	179	198	187	188	218	213	214	1		
Leunig	234	271	258	242	231	215	228	247	257	262	279	287	264	243	249	239	232	231	229	227	220	208	188	170	162	184	192	196	189	-7		
Uppelstet	194	214	207	223	229	218	232	237	230	229	234	251	251	247	228	222	220	223	215	209	205	202	199	198	186	182	188	201	193	-8		
Lübbecke	189	212	211	193	179	171	184	174	186	181	201	206	195	202	196	197	188	190	190	185	183	168	158	153	142	139	142	157	162	5		
Lidinghausen	200	212	221	205	197	192	218	223	221	240	227	251	240	250	244	254	254	257	231	199	0	0	0	0	0	0	0	0	0	0	0	
Minden	192	242	214	204	194	192	221	217	229	237	256	277	251	246	235	247	241	246	241	231	227	214	198	196	189	190	203	211	214	3		
Münster	583	609	608	597	584	581	627	628	694	726	766	818	790	757	730	753	739	717	716	806	774	775	731	703	685	694	739	784	794	10		
Olpe	263	286	286	285	277	286	310	321	317	326	316	348	346	340	319	310	294	276	267	255	252	230	223	221	220	222	228	240	244	4		
Recklinghausen	793	820	770	780	735	719	766	780	781	760	778	845	834	809	761	786	698	712	703	699	696	627	577	574	572	610	693	685	772	87		
Siegen/Wilgenstein	332	358	356	351	344	343	369	385	400	397	399	427	401	398	365	367	353	366	361	351	337	327	300	298	286	301	322	317	323	6		
Sonst	206	238	234	226	210	209	225	240	238	237	238	231	234	213	188	200	191	192	196	189	180	183	181	166	165	162	168	175	179	4		
Steinfurt	370	419	400	392	366	361	390	381	414	414	435	454	459	437	414	415	401	382	360	390	364	368	339	333	332	319	344	345	378	33		
Tecklenburg	299	332	309	331	317	309	322	339	354	366	372	399	400	387	375	388	370	382	374	371	343	342	307	310	285	300	295	295	319	24		
Ums/Hamm	405	425	417	392	389	401	426	453	461	480	472	500	495	483	451	442	427	430	408	441	405	405	375	346	341	337	378	409	409	0		
Gütersloh	281	319	314	302	293	300	330	359	374	343	374	388	383	374	356	365	373	365	372	344	355	335	324	322	313	319	349	349	357	8		
Gesamt	9844	10814	10584	10198	9974	9929	10666	11074	11198	11249	11464	12083	11741	11406	10854	10938	10406	10346	10232	10114	9836	9514	8948	8779	8475	8427	9132	9646	9903	257		